

レクチャー卓 特長

さまざまなシステムやロケーションに応じたスタイルが選べるカナレのAV&コンソールソリューション。

F★★★★

天板
メラミン
化粧板

対応品
RoHS
指令

本体化粧板は、全機種「非塩化ビニル」

ホルムアルデヒド等級区分は、化粧板・基材・接着剤すべてF☆☆☆☆適合素材を使用しています。メラミン・ポリエステル・オレフィン化粧板を主体としています。塩化ビニルシートは一切使用していません。部品部材などもRoHS指令に適合した製品を供給しています。

コンソール部周りは広々サイズ

コンソール部手前は、奥行広々スペースなので、A4サイズの資料(10Uタイプは横置き、6Uタイプは縦置き)をそのまま置けます。



レクチャー卓

72・88ページ

コンソールタイプはEIA機器を収納可能

コンソール収納部には、机上にミキサなどのEIA機器が収納できます。

オリジナルEIA用端子盤が取付可能

EIAコネクタパネル(72ページ)またはEIA用端子盤フレーム(88ページ)にコネクタ付きプレートMFPシリーズまたはEIA・側面端子盤プレートを取り付けることで、使い勝手のよい端子盤が製作できます。さまざまな種類のコネクタからお選びいただけます。




側面端子盤
6W以下
ノック穴

側面端子盤
10W以下
ノック穴

62ページ

側面に端子盤を取付可能

側板には、卓・ワゴン側面用端子盤フレーム(62ページ)を取付可能。端子盤用の穴はノック穴構造なので、大掛かりな加工は必要ありません。



4種類 または 8種類の端子盤が取り付けられます。

側面端子盤、配線スペースを確保

側面端子盤を取り付けた場合の卓内配線がラクにできるように、スペースを拡げました。また、側面端子盤を取り付けない場合でも、機器間の配線ケーブルを這わせておくスペースとして活用できます。

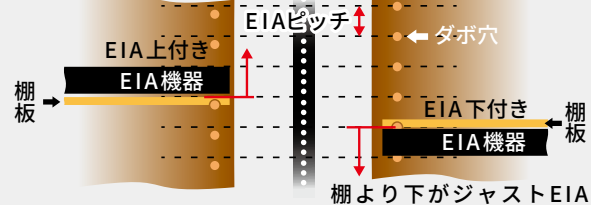
棚板
上付
EIAピッチ

棚板
下付
EIAピッチ

棚板はEIA機器にピッタリレイアウト

棚板の取付位置は、EIAピッチで上下移動できるので、機器と棚板との隙間なく取り付けられます。AV演台(19ページ)はEIA上付き、それ以外の製品はEIA下付きとなります。棚板はオプション(別売)です。

棚より上がジャストEIA



エラストマー
φ60
キャスト

エラストマー
φ100
キャスト

56ページ

オプション品で選べるキャスト

床の材質などさまざまなシチュエーションに合わせてキャストをお選びいただけます。オプション品の用意がなくても営業担当にご相談ください。

単位:mm

天板
φ44
配線孔

天板
φ56.7
配線孔

天板
標準
配線孔



59
ページ

天板標準配線孔には端子盤を取付可能

机上の天板標準配線孔には、端子盤を取り付けられます。端子盤を取り付けることにより、機器との接続、取り外しが手元でできます。カナレの豊富なコネクタラインアップから配線機器に応じて最適な端子盤が製作できます。



**トップ材
リンクル
エッジ**

テーブルトップ木口ABS樹脂製

テーブルトップの木口はリンクルエッジ(ABS樹脂)にすることにより、利用者のベルトのバックルなどでの破損防止を高めております。

扉開閉
270°
側板吸着

扉
強化
ガラス

最上部
鍵付

機器操作の邪魔にならないガラス扉開閉

ガラス扉は270度の角度で開閉します(*1)。機器を収納する時や収納した機器を操作する時に、ガラス扉が邪魔になりません。



ガラス扉 鍵とマグネットラッチ受け一体化

ガラス扉の鍵とマグネットラッチ受けを一体化しました。扉の開閉と施錠・解錠が同時にできます。扉を止めるマグネットはEIA実装部と間隔をあげ最上段からの機器実装が可能です。



**底板
スルーカバー
配線孔**

配線孔は擦りキズ防止加工

底板の配線孔には、スルーカバー形状です。ケーブルを通すとき、またはケーブルを接続したまま卓を移動するときに生じる、擦りキズを防止できます。



底板配線孔の手前部分は着脱式

底板配線孔(前面)手前の底板部分は着脱できます。機器にケーブルを接続した後からでも卓内に収納できるので、機器収納後に、卓内の狭い場所で配線作業をする必要はありません。



カラーは3種類から選択可能

高級感のある木目調のライトブラウン、何とでも合わせやすいホワイト、シックなブラックの3色を用意いたしました。スリムタイプ(15ページ)とAV演台(19ページ)には、落ち着いた木目調のダークブラウンを追加しました。

M ライトブラウン	B ブラック	W ホワイト	DM ダークブラウン
---------------------	------------------	------------------	----------------------

レクチャー卓

55ページ

オプション品で選べるアルミ扉

カラーバリエーションを揃えたアルミ扉。あなたのレクチャー卓に合わせて色付きの扉を選択できます。堅牢性と収納物が見えないなどのメリットがあります。

組立済

組立済は完成品でお届け

完成品でお届けするので、面倒な組立作業が不要です(*2)。作業員の手配や作業時間が省略できます。

組立式

組立式は狭小な搬入経路の最適

ユニット組立式(43ページ)は、組立式としたため、エレベータや狭小な扉・通路・階段などの搬入経路にも適しています。

配送無料

108ページ

送料無料

レクチャー卓は、配送無料です。ただし、沖縄、離島およびチャーター便は別途費用がかかります。オプション品は、別途費用がかかります。

(※1) 側面端子盤を取り付けた場合、コネクタなどがあるため、全開しないことがあります。
(※2) 運送時の破損を防止するため、ガラス扉は取り付けられていません。また、同時に端子盤をご注文いただいた場合でも、端子盤は取り付けられておりません。

単位:mm

レクチャー卓 一覧

レクチャー卓



組立済



デスクタイプ
14ページ

組立済



スリムタイプ
15ページ

組立済



スタンダードタイプ
16ページ

組立済



ワイドタイプ
17ページ

組立済



AV演台
19ページ

受注生産品

組立済



奥行き 800mmタイプ
38ページ

受注生産品

組立済



机上扉付きタイプ
39ページ

受注生産品

組立済



CT16T10*
40ページ

受注生産品

組立済



教壇対応型
41ページ

受注生産品

組立式



ユニット組立式
43ページ

受注生産品

組立済



フレームレクチャー卓
51ページ

レクチャー卓 デスクタイプ

レクチャー卓

(※1)

組立済	棚板 下付 EIAピッチ	扉開閉 270° 側板吸着	底板 スルーカバー 配線孔	天板 標準 配線孔	最上部 鍵付
------------	------------------------	-------------------------	-------------------------	---------------------	---------------

(※2)

ナイロン φ60 キャスタ	天板 メラミン 化粧板	トップ材 リング エッジ	扉 強化 ガラス	対応品 RoHS 指令	配送 無料
---------------------	-------------------	--------------------	----------------	-------------------	----------

・座位中心のオペレーションを考えた足入れのある多機能なデスクタイプ。CD26は最大の机上面を実現しました。



デスクタイプ
CD26TF*

デスクタイプ
CD13TF*



(※1) 運送時の破損を防止するため、ガラス扉は取り付けられていません。また、同時に端子盤をご注文いただいた場合でも、端子盤は取り付けられておりません。
(※2) 沖縄、離島およびチャーター便は、別途費用がかかります。オプション品のみの場合をのぞきます。

! カーペットの毛足が長いなど柔らかい床材へは、φ100大型キャスタをおすすめします。担当営業までご相談ください。

! アンプなどの発熱機器を収納する場合は、背板などに空気孔を取り付けることをおすすめします。

49
ページ

26 U 側面端子盤
10W以下
ロック穴 図面・写真は
こちら

13 U × 2列

CD26TF* **CD26TFM** **CD26TFB** **CD26TFW**

■ ライトブラウン(木目) ■ ブラック □ ホワイト

SL013

▶ CD26TF 関連製品

品名	型名	カラー	ページ
棚板(左列用)	T-B CT30TANAL*	M B W	52
棚板(右列用)	T-C CT30TANAR*	M B W	52

*=M: ■ ライトブラウン B: ■ ブラック W: □ ホワイト

品名	型名	カラー	ページ
アルミ扉	D-B CD26-DOR-AL-*	B W	55

13 U 側面端子盤
10W以下
ロック穴 図面・写真は
こちら

※ロック穴右側のみ

13 U × 1列

CD13TF* **CD13TFM** **CD13TFB** **CD13TFW**

■ ライトブラウン(木目) ■ ブラック □ ホワイト

SL012

▶ CD13TF 関連製品

品名	型名	カラー	ページ
棚板(右列用)	T-C CT30TANAR*	M B W	52

*=M: ■ ライトブラウン B: ■ ブラック W: □ ホワイト

品名	型名	カラー	ページ
アルミ扉	D-C CD13-DOR-AL-*	B W	55

▶ デスクタイプ 関連製品

品名	型名	カラー	ページ
サポート アングル 用固定式	S-B CT30-SPLANGDB-B	B	53
空気孔	K-A CVP*-V□□	M B W DM	49
配線孔用端子盤フレーム		B	59
卓上コンソールフレーム		M B W	60
側面用端子盤フレーム	CSW-TF-□/□-B	B	62

*=M: ■ ライトブラウン B: ■ ブラック W: □ ホワイト DM: ■ ダークブラウン

品名	型名	カラー	ページ
EIA引出ユニット	CHUシリーズ	B	64
EIAマウントオプション	—	B	69
EIAコネクタパネル	—	B	72
EIA多目的収納ケース	CSW-□UF-CASE-□-B	B	68
EIA用端子盤フレーム	—	B	88

価格についてはオープン価格です。

単位:mm

レクチャー卓 スリム・スタンダードタイプ

(※1)

組立済	棚板下付 EIAピッチ	扉開閉 270° 側板吸着	底板スルーカー 配線孔	最上部鍵付
------------	-----------------------	-------------------------	-----------------------	--------------

(※2)

ナイロン φ60 キャスタ	天板 メラミン 化粧板	トップ材 リソール エッジ	扉 強化 ガラス	対応品 RoHS 指令	配送 無料
----------------------------	--------------------------	----------------------------	-----------------------	--------------------------	-----------------



スリムタイプ

CTS18TF*



スタンダードタイプ

CT16TF*



スタンダードタイプ

コンソール収納部 6U
+
サブコンソール

CT16T6*



! カーペットの毛足が長いなど柔らかい床材へは、オプションのφ100大型キャスタをおすすめします。 **56** ページ

! アンプなどの発熱機器を収納する場合は、背板などに空気孔を取り付けることをおすすめします。 **49** ページ

(※1) 運送時の破損を防止するため、ガラス扉は取り付けられていません。また、同時に端子盤をご注文いただいた場合でも、端子盤は取り付けられておりません。(※2) 沖繩、離島およびチャーター便は、別途費用がかかります。オプション品のみの場合をのぞきます。

[スリムタイプ]

- ・ 設置場所を選ばないスリムタイプ。4種の側面用端子盤フレームに対応するノック穴付きで、システムアップ可能。



SL026

18U

側面端子盤
6W以下
ノック穴

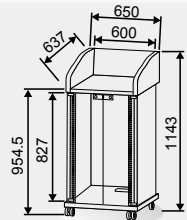
天板
φ56.7
配線孔

18U × 1列

CTS18TF*

- CTS18TFM ■ ライトブラウン(木目)
- CTS18TFB ■ ブラック
- CTS18TFW □ ホワイト
- CTS18TFDM ■ ダークブラウン(濃木目)

図面・写真は
こちら



▶スリムタイプ関連製品

* = M: ■ ライトブラウン B: ■ ブラック W: □ ホワイト DM: ■ ダークブラウン

品名	型名	カラー	ページ
棚板	T-E CWTANA*	M B W DM	52
サポート アングル	棚ダボ利用 固定式	S-D CW-SPLANGDB-B	B 53
	タップバー 固定式	S-E CWR-SPLANG-B	B 53
		S-2 CTW-TBR45-18B	— 53
φ100キャスタ	C-C CTW-TE100-4M6	—	56
空気孔	K-B CVP*-V □□	M B W DM	49
卓上コンソールフレーム	CSW-CF-2/6-1-B CSW-CF-3/8-1-B CSW-CF-*/16-1-*	M B W	60
側面用 端子盤 フレーム	TP 2-B プレート用	CSW-TF-2/6-B	B 62
		CSW-TF-2/3-B	B 62
	TP 3-B プレート用	CSW-TF-3/6-B	B 62
		CSW-TF-3/3-B	B 62

品名	型名	カラー	ページ
EIA引出ユニット	CHU シリーズ	B	64
EIAマウントオプション	—	B	69
EIAコネクタパネル	—	B	72
EIA多目的収納ケース	CSW- □ UF-CASE- □ -B	B	68
EIA用端子盤フレーム	—	B	88

単位:mm

価格についてはオープン価格です。

[スタンダードタイプ] ・ この1台でシステム構築可能なコンソールタイプも選べる多機能レクチャー卓。



SL005

▶ CT16TF関連製品

16U

側面端子盤
10W以下
ロック穴

天板
標準
配線孔

図面・写真は
こちら

16U × 1列

CT16TF*

CT16TFM ■ ライトブラウン(木目)

CT16TFB ■ ブラック

CT16TFW □ ホワイ

品名	カラー	ページ	品名	カラー	ページ
配線孔用端子盤フレーム	B	59	卓上コンソールフレーム	M B W	60



SL004

▶ CT16T6用
サブコンソール専用製品

16U+6U

側面端子盤
10W以下
ロック穴

図面・写真は
こちら

16U × 1列、コンソール収納部 6U
サブコンソール(61ページサブコンソール専用製品搭載 MFP取付可能)

CT16T6*

CT16T6M ■ ライトブラウン(木目)

CT16T6B ■ ブラック

CT16T6W □ ホワイ

品名	カラー	ページ	品名	型名	カラー	ページ
サブコンソール専用プレート	B	61	MFP専用取付枠	CSW-CT16T6-F-B	B	61
※ MFP ハーフサイズ 10枚まで取付可能			※ MFP ハーフサイズ 13枚まで取付可能			

▶ スタンダードタイプ関連製品

品名	型名	カラー	ページ
棚板	T-A CT16TANA*	M B W	52
サポート アンクル	S-A CT16-SPLANGDB-B	B	53
アルミ扉	D-B CT16-DOR-AL-*	B W	55
φ100キャスタ	C-D CT16F-TE100-SET	-	56
空気孔	K-B CVP*-V□□	M B W DM	49
側面用端子盤フレーム	CSW-TF-□/□-B	B	62

*=M: ■ ライトブラウン B: ■ ブラック W: □ ホワイ DM: ■ ダークブラウン

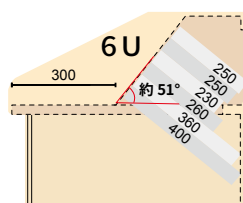
品名	型名	カラー	ページ
EIA引出ユニット	CHU シリーズ	B	64
EIAマウントオプション	-	B	69
EIAコネクタパネル	-	B	72
EIA多目的収納ケース	CSW-□UF-CASE-□-B	B	68
EIA用端子盤フレーム	-	B	88

ハーフサイズ 2枚分のスペースが、**フルサイズ** です。

コンソール収納部に搭載可能なEIA機器の奥行き

用紙の寸法図

コンソール収納部手前は書物や資料などが置けます。



CT16T6

レクチャー卓 ワイドタイプ

(※1)

組立済	棚板 下付 EIAピッチ	扉開閉 270° 側板吸着	底板 スルーカー 配線孔	側面端子盤 10W以下 ノック穴	天板 標準 配線孔	最上部 鍵付
------------	---------------------------	----------------------------	---------------------------	-------------------------------	------------------------	------------------

(※2)

ナイロン φ60 キャスタ	天板 メラミン 化粧板	トップ材 リソール エッジ	扉 強化 ガラス	対応品 RoHS 指令	配送 無料
----------------------------	--------------------------	----------------------------	-----------------------	--------------------------	-----------------

・机上に機器がたくさん置ける多機能なワイドタイプ。
立位・座位ともに広々とオペレーションが可能です。



ワイドタイプ

机上フラットコンソール収納部
CT30TF9*



ワイドタイプ

コンソール収納部 10U
CT30T10*



ワイドタイプ

コンソール収納部 6U
CT30T6*



ワイドタイプ

CT30TF*



! カーペットの毛足が長いなど柔らかい床材へは、
オプションのφ100大型キャスタをおすすめします。

56
ページ

! アンプなどの発熱機器を収納する場合は、
背板などに空気孔を取り付けることをおすすめします。

49
ページ

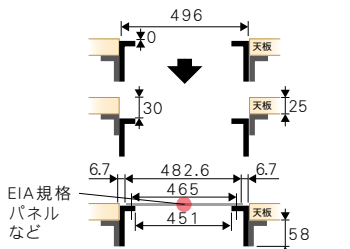
(※1) 運送時の破損を防止するため、ガラス扉は取り付けられていません。また、同時に端子盤をご注文いただいた場合でも、端子盤は取り付けられておりません。

(※2) 沖縄、離島およびチャーター便は、別途費用がかかります。オプション品の場合をのぞきます。

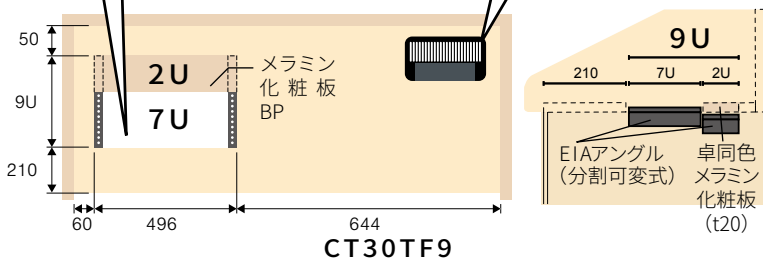
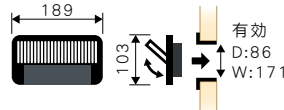
レクチャー卓 ワイドタイプ概要

EIAアングル(分割可変式)

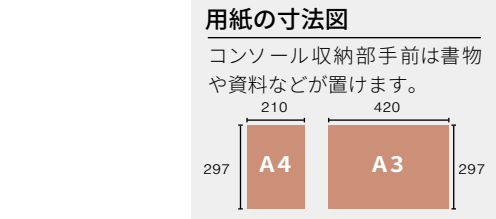
- ・0~30mmの上下可変が可能です。
- ・前7Uと後2Uと分割して可変が可能です。



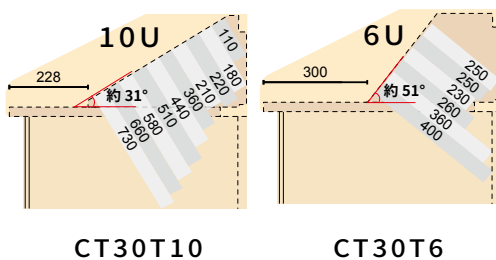
標準配線孔



CT30TF9



コンソール収納部に搭載可能なEIA機器の奥行き



CT30T10

CT30T6

単位:mm



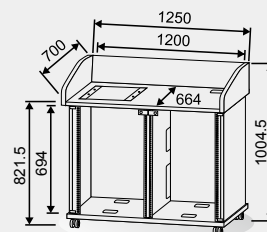
SL027

30U+9U

15 U × 2列、
机上フラットコンソール収納部 7 U + 2 U

CT30TF9*

CT30TF9M ■ ライトブラウン(木目)
CT30TF9B ■ ブラック
CT30TF9W □ ホワイト

図面・写真は
こちら

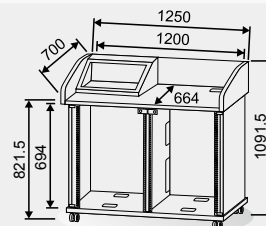
SL001

30U+10U

15 U × 2列、
コンソール収納部 10 U

CT30T10*

CT30T10M ■ ライトブラウン(木目)
CT30T10B ■ ブラック
CT30T10W □ ホワイト

図面・写真は
こちら

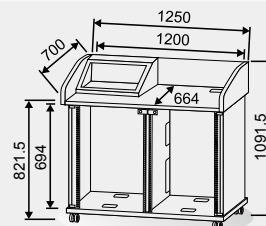
SL002

30U+6U

15 U × 2列、
コンソール収納部 6 U

CT30T6*

CT30T6M ■ ライトブラウン(木目)
CT30T6B ■ ブラック
CT30T6W □ ホワイト

図面・写真は
こちら

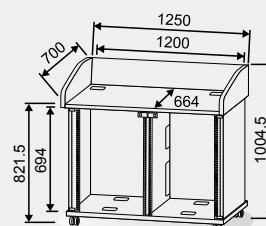
SL003

30U

15 U × 2列

CT30TF*

CT30TFM ■ ライトブラウン(木目)
CT30TFB ■ ブラック
CT30TFW □ ホワイト

図面・写真は
こちら

▶ CT30TF関連製品

品名	カラー	ページ
卓上コンソールフレーム	M B W	60

▶ ワイドタイプ関連製品

品名	型名	カラー	ページ
棚板(左列用)	T-B	CT30TANAL*	M B W 52
棚板(右列用)	T-C	CT30TANAR*	M B W 52
サポート アングル 棚タボ利 用固定式	S-B	CT30-SPLANGDB-B	B 53
アルミ扉	D-B	CT30-DOR-AL-*	B W 55
φ100キャスタ	C-B	CT30F-TE100-SET	- 56
空気孔	K-A	CVP*-V□□	M B W DM 49
配線孔用端子盤フレーム			B 59
側面用端子盤フレーム	CSW-TF-□/□-B		B 62

* = M: ■ ライトブラウン B: ■ ブラック W: □ ホワイト DM: ■ ダークブラウン

品名	型名	カラー	ページ
EIA引出ユニット	CHUシリーズ	B	64
EIAMountオプション	-	B	69
EIAコネクタパネル	-	B	72
EIA多目的収納ケース	CSW-□UF-CASE-□-B	B	68
EIA用端子盤フレーム	-	B	88

価格についてはオープン価格です。

単位:mm

AV 演台

(※1)

組立済	棚板上付 EIAピッチ	底板スルーカバー 配線孔	天板φ56.7 配線孔
------------	-----------------------	------------------------	-----------------------

(※2)

エラストマーφ60 キャスタ	トップ材 リンクルエッジ	天板 メラミン化粧板	対応品 RoHS指令	配送無料
--------------------------	------------------------	----------------------	----------------------	-------------

- さまざまなロケーションに対応できる演台として、省スペース化を実現しました。
- 長時間の司会や講演などの利用を想定し、大きな足入れ部を設けました。
- 天板の左右裏側にはナットが埋め込まれており、フックが取り付けられます。
- シンプルな演台そのもの利用も、オプションを取り付けてAV仕様にもできます。



※キャスタ、キャスタベースは全て黒色となります。



AV演台タイプ

CEDXUTF*

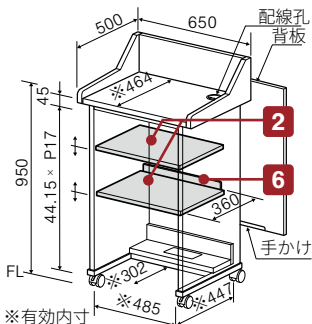
(※1) 端子盤をご注文いただいた場合は、端子盤は取り付けられておりません。
(※2) 沖繩、離島およびチャーター便は、別途費用がかかります。オプション品のみの場合をのぞきます。

※オプション品は、現場にて取り付けとなります。詳しくは担当営業までご相談ください。
※EIAアングル取付に関しては、**2** 角型棚板、**5** 棚板固定金具を取り付けてください。

▶ オプションの組合例

組合例 A

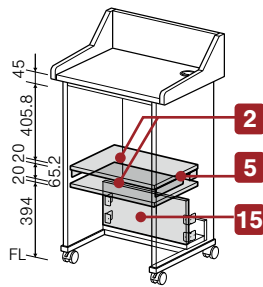
シンプルな演台タイプ。棚板にカバンや荷物を入れられます。



- 2** 角型棚板 CEDTANA* × 2
- 6** 転びどめ金具(リア) CED-STPR-1-B

組合例 B

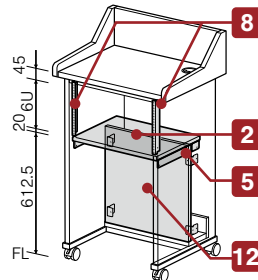
移動型アンプ収納タイプ。



- 2** 角型棚板 CEDTANA* × 2
- 5** 棚板固定金具 CED-TLANG-1-B
- 15** 中仕切板セット(S) CED-NSK1S*

組合例 C

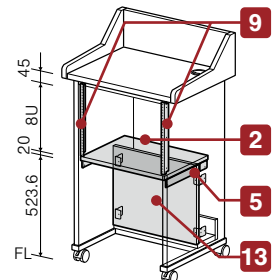
AV演台タイプ。EIA6Uの機器実装で、AV演出の対応をします。



- 8** EIAアングル(6U) CLANG-6U-1-B
- 2** 角型棚板 CEDTANA*
- 5** 棚板固定金具 CED-TLANG-1-B
- 12** 中仕切板セット(2L) CED-NSK2L*

組合例 D

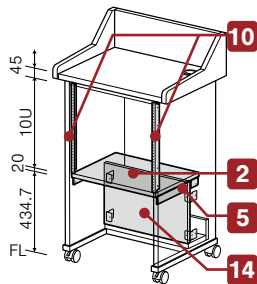
AV演台タイプ。EIA8Uの機器実装で、AV演出の対応をします。



- 9** EIAアングル(8U) CLANG-8U-1-B
- 2** 角型棚板 CEDTANA*
- 5** 棚板固定金具 CED-TLANG-1-B
- 13** 中仕切板セット(L) CED-NSK1L*

組合例 E

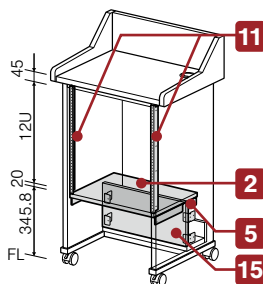
AV演台タイプ。EIA10Uの機器実装で、AV演出の対応をします。



- 10** EIAアングル(10U) CLANG-10U-1-B
- 2** 角型棚板 CEDTANA*
- 5** 棚板固定金具 CED-TLANG-1-B
- 14** 中仕切板セット(M) CED-NSKM*

組合例 F

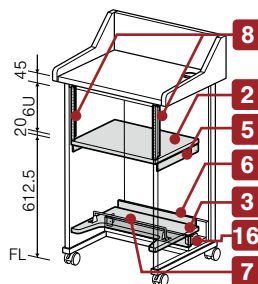
AV演台タイプ。EIA12Uの機器実装で、AV演出の対応をします。



- 11** EIAアングル(12U) CLANG-12U-1-B
- 2** 角型棚板 CEDTANA*
- 5** 棚板固定金具 CED-TLANG-1-B
- 15** 中仕切板セット(S) CED-NSK1S*

組合例 G

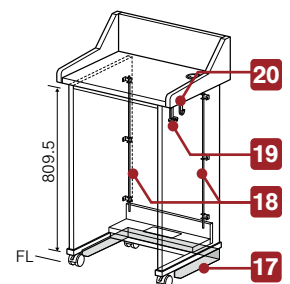
小規模AV演台タイプ。最下段の棚にはワイヤレスマイク(充電器)が設置できます。



- 8** EIAアングル(6U) CLANG-6U-1-B
- 2** 角型棚板 CEDTANA*
- 5** 棚板固定金具 CED-TLANG-1-B
- 6** 転びどめ金具(リア) CED-STPR-1-B
- 3** U字カット棚板 CEDTANA*-U
- 16** 中仕切板セット(2S) CED-NSK2S*
- 7** 転びどめ金具(フロント) CED-STPF-1-B

組合例 H

結束バーなど、あったら便利なオプションパーツを揃えました。



- 20** ケーブルフック CSW-FKCBT-1*
- 19** マイクフック CSW-FKMIC-1*
- 18** 結束バー CCB750-Z1-B × 2
- 17** キャスターカバー CED-C60CVR-1-B

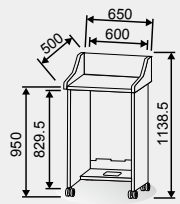


SL076

CEDXUTF*

- ライトブラウン(木目)
- ブラック
- ホワイト
- ダークブラウン(濃木目)

図面・写真は
こちら



[オプション]

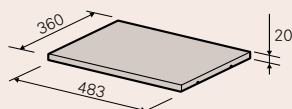
※卓上コンソールフレーム(60ページ) CSW-CF-2/6-1-B・CSW-CF-3/8-1-B・CSW-CF*/16-1-*も取り付けられます。

中仕切固定金具



レクチャー卓

2 角型棚板 CEDTANA*

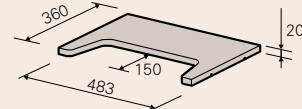


パネル厚 t 20
付属：棚ダボ 4個

*=M: ■ ライトブラウン B: ■ ブラック
W: □ ホワイト DM: ■ ダークブラウン

SL174

3 U字カット棚板 CEDTANA*-U

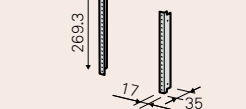


パネル厚 t 20
付属：棚ダボ 4個

*=M: ■ ライトブラウン B: ■ ブラック
W: □ ホワイト DM: ■ ダークブラウン

SL175

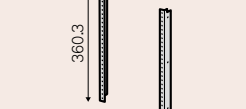
8 EIAアングル(6U) CLANG-6U-1-B



付属：M3.5ねじ4本、M4ねじ4本

SL179

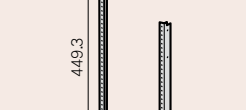
9 EIAアングル(8U) CLANG-8U-1-B



付属：M3.5ねじ4本、M4ねじ4本

SL180

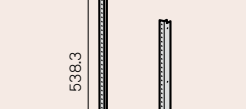
10 EIAアングル(10U) CLANG-10U-1-B



付属：M3.5ねじ4本、M4ねじ4本

SL181

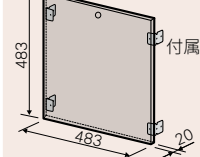
11 EIAアングル(12U) CLANG-12U-1-B



付属：M3.5ねじ4本、M4ねじ4本

SL182

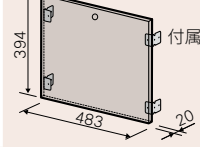
12 中仕切板セット(2L) CED-NSK2L*



付属：棚ダボ4個
M3.5ねじ4本
M4ねじ4本
M5ねじ4本

SL183

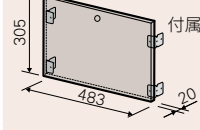
13 中仕切板セット(L) CED-NSK1L*



付属：棚ダボ4個
M3.5ねじ4本
M4ねじ4本
M5ねじ4本

SL184

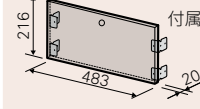
14 中仕切板セット(M) CED-NSKM*



付属：棚ダボ4個
M3.5ねじ4本
M4ねじ4本
M5ねじ4本

SL185

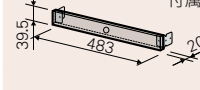
15 中仕切板セット(S) CED-NSK1S*



付属：棚ダボ4個
M3.5ねじ4本
M4ねじ4本
M5ねじ4本

SL186

16 中仕切板セット(2S) CED-NSK2S*

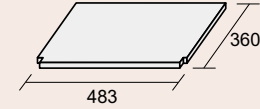


付属：棚ダボ2個
M3.5ねじ2本
M4ねじ2本
M5ねじ2本

SL187

*=M: ■ ライトブラウン B: ■ ブラック
W: □ ホワイト DM: ■ ダークブラウン

4 EIA棚板 CWTANA* T-E



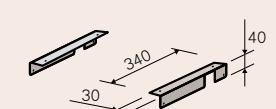
パネル厚 t20
付属：棚ダボ 4個

詳しくは52ページ

*=M: ■ ライトブラウン B: ■ ブラック
W: □ ホワイト DM: ■ ダークブラウン

SL113

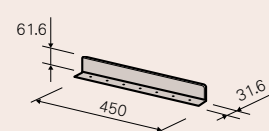
5 棚板固定金具 CED-TLANG-1-B



付属：棚ダボ4個、
M3.5ねじ4本、M6ねじ4本

SL176

6 転びどめ金具(リア) CED-STPR-1-B

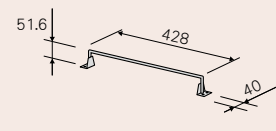


棚板取付図

付属：M3.5ねじ4本、M6ねじ4本

SL177

7 転びどめ金具(フロント) CED-STPF-1-B

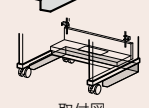
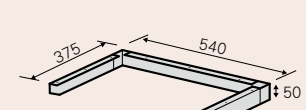


棚板取付図

付属：M4ねじ4本

SL178

17 キャスターカバー CED-C60CVR-1-B

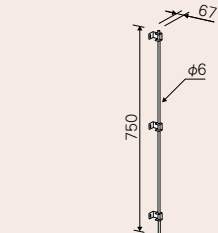


取付図

付属：M6ねじ6本

SL194

18 結束バー CCB750-Z1-B



付属：M5ねじ3本、M3ねじ3本

SL195

19 マイクフック(吊下型) CSW-FKMICT-1-*



*=B: ■ ブラック
W: □ ホワイト

詳しくは63ページ

B:NL736 W:NL737

20 ケーブルフック(吊下型) CSW-FKCBT-1-*



*=B: ■ ブラック
W: □ ホワイト

詳しくは63ページ

B:NL734 W:NL735

フック取付イメージ



単位:mm

価格についてはオープン価格です。