

# レクチャー卓(奥行き 800mmタイプ)

(※1)

<b>組立済</b>	棚板 下付 EIAピッチ	扉開閉 270° 側板吸着	側面端子盤 10W以下 ノック穴	底板 スルーカバー 配線孔	最上部 鍵付
------------	--------------------	---------------------	------------------------	---------------------	-----------

(※2)

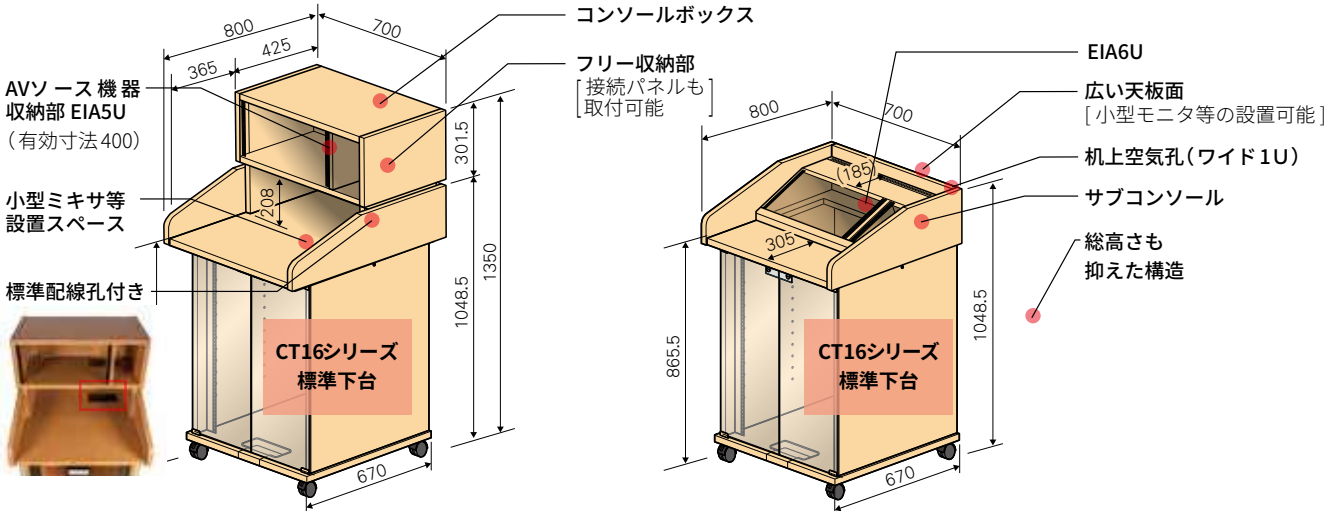
ナイロン φ60 キャスト	天板 メラミン 化粧板	扉 強化 ガラス	対応品 RoHS 指令	トップ材 リソール エッジ	配送 無料
---------------------	-------------------	----------------	-------------------	---------------------	----------

コンソールボックスは  
カスタムオーダーも可能です。

詳しくは担当営業までご相談ください。



- CT16シリーズの上台のみ奥行きを 700⇒800mmに変更し、新たな機能を付けました。
- CT16TFD80\*-CB5は、AVソース機器の操作性を高めるために、机上に5Uのコンソールボックスを搭載しました。
- CT16T6D80\*は、機器の薄型化に伴い(奥行きが伸びた)、机上コンソールの奥行き収納を拡大しました。



CT16TFD80\*-CB5

CT16T6D80\*



16U + 5U

受注生産品



図面・写真は  
こちら



16U × 1列、コンソールボックス 5U × 1列

CT16TFD80\*-CB5

CT16TFD80M - CB5

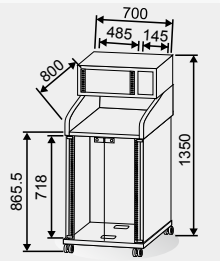
■ ライト  
ブラウン(木目)

CT16TFD80B - CB5

■ ブラック

CT16TFD80W - CB5

□ ホワイト



▶ CT16TFD80-  
CB5関連製品

品名	カラー	ページ
配線孔用端子盤フレーム	<b>B</b>	59



16U + 6U

受注生産品

図面・写真は  
こちら



16U × 1列、コンソール収納部 6U  
サブコンソール(61ページ サブコンソール専用製品搭載 MFP取付可能)

CT16T6D80\*

CT16T6D80M

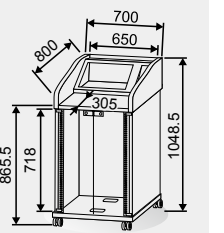
■ ライト  
ブラウン(木目)

CT16T6D80B

■ ブラック

CT16T6D80W

□ ホワイト



▶ CT16T6D80用  
サブコンソール専用製品

品名	カラー	ページ	品名	型名	カラー	ページ
サブコンソール専用プレート ※ MFP <b>ハーフサイズ</b> 10枚まで取付可能	<b>B</b>	61	MFP専用取付枠 ※ MFP <b>ハーフサイズ</b> 13枚まで取付可能	<b>CSW-CT16T6-F-B</b>	<b>B</b>	61

- カーペットの毛足が長いなど柔らかい床材へは、φ100大型キャストをおすすめします。担当営業までご相談ください。
- アンプなどの発熱機器を収納する場合は、背板などに空気孔を取り付けることをおすすめします。

49ページ

▶奥行き 800mmタイプ関連製品

品名	型名	カラー	ページ
棚板	<b>T-A</b> CT16TANA*	<b>M</b> <b>B</b> <b>W</b>	52
サポート 棚ダボ利 用固定式	<b>S-A</b> CT16-SPLANGDB-B	<b>B</b>	53
アルミ扉	<b>D-B</b> CT16-DOR-AL-*	<b>B</b> <b>W</b>	55

\*=M: ■ ライトブラウン B: ■ ブラック W: □ ホワイト DM: ■ ダークブラウン

品名	型名	カラー	ページ
空気孔	<b>K-B</b> CVP*-V□□	<b>M</b> <b>B</b> <b>W</b> <b>DM</b>	49
側面用端子盤フレーム	<b>CSW-TF-□/□-B</b>	<b>B</b>	62

**ハーフサイズ** 2枚分のスペースが、**フルサイズ** です。

(※1) 運送時の破損を防止するため、ガラス扉は取り付けられていません。また、同時に端子盤をご注文いただいた場合でも、端子盤は取り付けられておりません。

(※2) 沖繩、離島およびチャーター便は、別途費用がかかります。オプション品のみの場合をのぞきます。

価格についてはオープン価格です。

単位:mm

# レクチャー卓(机上扉付きタイプ)

(※1)

<b>組立済</b>	<b>棚板 下付</b> EIAピッチ	<b>扉開閉 270°</b> 側板吸着	<b>側面端子盤 10W以下</b> ノック穴	<b>底板 スルーカバー</b> 配線孔	<b>最上部 鍵付</b>
------------	------------------------	-------------------------	----------------------------	-------------------------	---------------

(※2)

ナイロン φ60 キャスタ	天板 メラミン 化粧板	扉 強化 ガラス	対応品 RoHS 指令	トップ材 リンクル エッジ	配送 無料
---------------------	-------------------	----------------	-------------------	---------------------	----------

- CT16/CT30シリーズの机の上にテーブル兼用の扉(鍵付き)を付けて、機器のいたづらなどを防止します。
- 下台はCT16/CT30シリーズ同様なので、多機能なシステム構築が可能です。



**机上扉付きタイプ**

CT16TFD1\*

**机上扉付きタイプ**

CT16T6D1\*

**机上扉付きタイプ**

CT30T6D1\*



! カーペットの毛足が長いなど柔らかい床材へは、φ100大型キャスタをおすすめします。営業担当にご相談ください。

! アンプなどの発熱機器を収納する場合は、背板などに空気孔を取り付けることをおすすめします。

49  
ページ

(※1) 運送時の破損を防止するため、ガラス扉は取り付けられていません。また、同時に端子盤をご注文いただいた場合でも、端子盤は取り付けられておりません。  
(※2) 沖縄、離島およびチャーター便は、別途費用がかかります。オプション品のみの場合をのぞきます。

卓・パソコン受注生産品

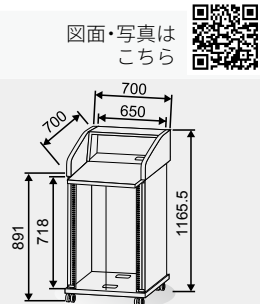


**16U** **天板標準配線孔** **受注生産品**

16U × 2列

**CT16TFD1\***

- CT16TFD1M ■ ライトブラウン(木目)
- CT16TFD1B ■ ブラック
- CT16TFD1W □ ホワイト



▶ CT16TFD1関連製品

品名	カラー	ページ
配線孔用端子盤フレーム	<b>B</b>	59

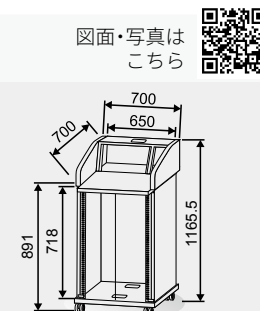


**16U+6U** **受注生産品**

16U × 1列、コンソール収納部 6U  
サブコンソール(61ページサブコンソール専用製品搭載 MFP取付可能)

**CT16T6D1\***

- CT16T6D1M ■ ライトブラウン(木目)
- CT16T6D1B ■ ブラック
- CT16T6D1W □ ホワイト



▶ CT16T6D1用  
サブコンソール専用製品

品名	カラー	ページ	品名	型名	カラー	ページ
サブコンソール専用プレート ※MFP <b>ハーフサイズ</b> 10枚まで取付可能	<b>B</b>	61	MFP専用取付枠 ※MFP <b>ハーフサイズ</b> 1.3枚まで取付可能	<b>CSW-CT16T6-F-B</b>	<b>B</b>	61

▶ CT16シリーズ関連製品

品名	型名	カラー	ページ
棚板	<b>T-A</b> CT16TANA*	<b>M</b> <b>B</b> <b>W</b>	52
サポート アンクル	<b>S-A</b> CT16-SPLANGDB-B	<b>B</b>	53
アルミ扉	<b>D-B</b> CT16-DOR-AL-*	<b>B</b> <b>W</b>	55

\*=M: ■ ライトブラウン B: ■ ブラック W: □ ホワイト DM: ■ ダークブラウン

品名	型名	カラー	ページ
空気孔	<b>K-B</b> CVP*-V□□	<b>M</b> <b>B</b> <b>W</b> <b>DM</b>	49
側面用端子盤フレーム	<b>CSW-TF-□/□-B</b>	<b>B</b>	62

**ハーフサイズ** 2枚分のスペースが、**フルサイズ** です。

単位:mm



SL030

30U

天板  
標準  
配線孔

受注生産品

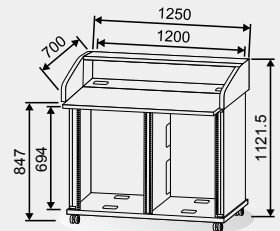
図面・写真は  
こちら



15U × 2列

CT30TFD1\*

CT30TFD1M ■ ライトブラウン(木目)  
CT30TFD1B ■ ブラック  
CT30TFD1W □ ホワイト



SL031

30U+6U

天板  
標準  
配線孔

受注生産品

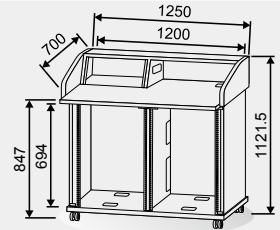
図面・写真は  
こちら



15U × 2列、コンソール収納部 6U

CT30T6D1\*

CT30T6D1M ■ ライトブラウン(木目)  
CT30T6D1B ■ ブラック  
CT30T6D1W □ ホワイト

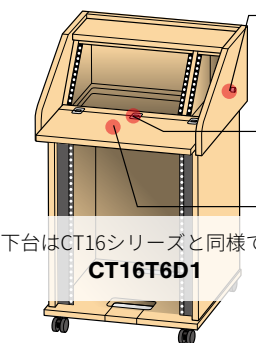


▶ CT30シリーズ関連製品

品名	型名	カラー	ページ
棚板(左列用)	T-B CT30TANAL*	M B W	52
棚板(右列用)	T-C CT30TANAR*	M B W	52
サポート アングル	S-B CT30-SPLANGDB-B	B	53
アルミ扉	D-B CT30-DOR-AL-*	B W	55

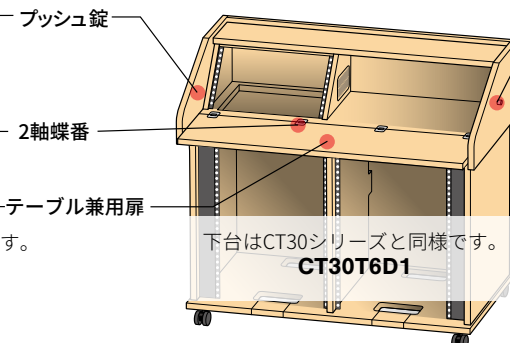
\*=M:■ライトブラウン B:■ブラック W:□ホワイト DM:■ダークブラウン

品名	型名	カラー	ページ
空気孔	K-A CVP*-V□□	M B W DM	49
配線孔用端子盤フレーム		B	59
側面用端子盤フレーム	CSW-TF-□/□-B	B	62



下台はCT16シリーズと同様です。

CT16T6D1

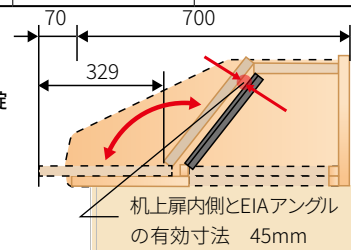


下台はCT30シリーズと同様です。

CT30T6D1

机上扉を開くと約70mmテーブルトップが突き出します。

- ・扉内側とEIAアングルのスペースは45mm。
  - ・コンソール収納はCT16T6/CT30T6と同様です。
- 詳細は16ページ・17ページをご参照ください。



側面

組立済	棚板 下付 EIAピッチ	扉開閉 270° 側板吸着	底板 スルーカー 配線孔	最上部 鍵付	側面端子盤 10W以下 ノック穴
ナイロン φ60 キャスタ	天板 メラミン 化粧板	トップ材 リング エッジ	扉 強化 ガラス	対応品 RoHS 指令	配送 無料

(※2)

# レクチャー卓スタンダードタイプ



SL010

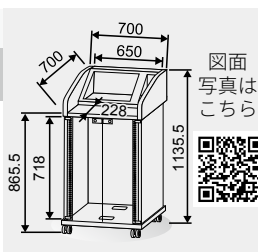
16U+10U

受注生産品

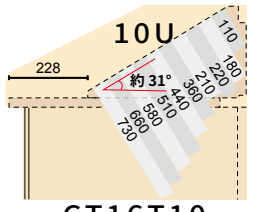
16U × 1列、コンソール収納部 10U  
サブコンソール(61ページサブコンソール専用製品搭載 MFP取付可能)

CT16T10\*

CT16T10M ■ ライトブラウン(木目)  
CT16T10B ■ ブラック  
CT16T10W □ ホワイト



コンソール収納部に搭載  
可能なEIA機器の奥行き



CT16T10

▶ スタンダードタイプ関連製品

品名	型名	カラー	ページ
サブコンソール専用プレート ※MFP ハーフサイズ 16枚まで取付可能		B	61
MFP専用取付枠 ※MFP ハーフサイズ 21枚まで取付可能	CSW-CT16T10-F-B	B	61
棚板	T-A CT16TANA*	M B W	52
サポート アングル	S-A CT16-SPLANGDB-B	B	53
アルミ扉	D-B CT16-DOR-AL-*	B W	55
φ100キャスタ	C-D CT16F-TE100-SET	-	56

\*=M:■ライトブラウン B:■ブラック W:□ホワイト DM:■ダークブラウン

品名	型名	カラー	ページ
空気孔	K-B CVP*-V□□	M B W DM	49
側面用端子盤フレーム	CSW-TF-□/□-B	B	62
EIA引出ユニット	CHUシリーズ	B	64
EIAMountオプション	-	B	69
EIAコネクタパネル	-	B	72
EIA多目的収納ケース	CSW-□UF-CASE-□-B	B	68
EIA用端子盤フレーム	-	B	88

価格についてはオープン価格です。

ハーフサイズ 2枚分のスペースが、フルサイズ です。

単位:mm

# レクチャー卓(教壇対応型)



図面はこちら

(※1)

- 組立済
- 棚板 下付 EIAピッチ
- 底板 スルーガー配線孔

最上部 鍵付

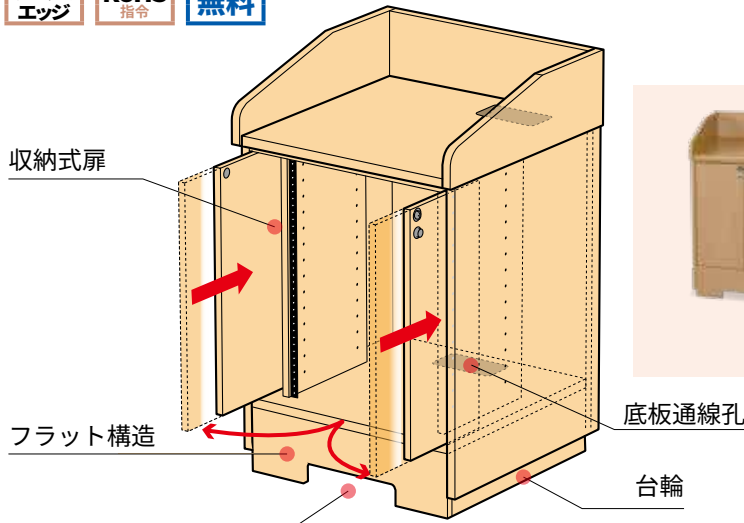
- 天板 標準配線孔
- 天板 メラミン化粧板

(※2)

- トップ材 リンクルエッジ
- 対応品 RoHS 指令
- 配送 無料

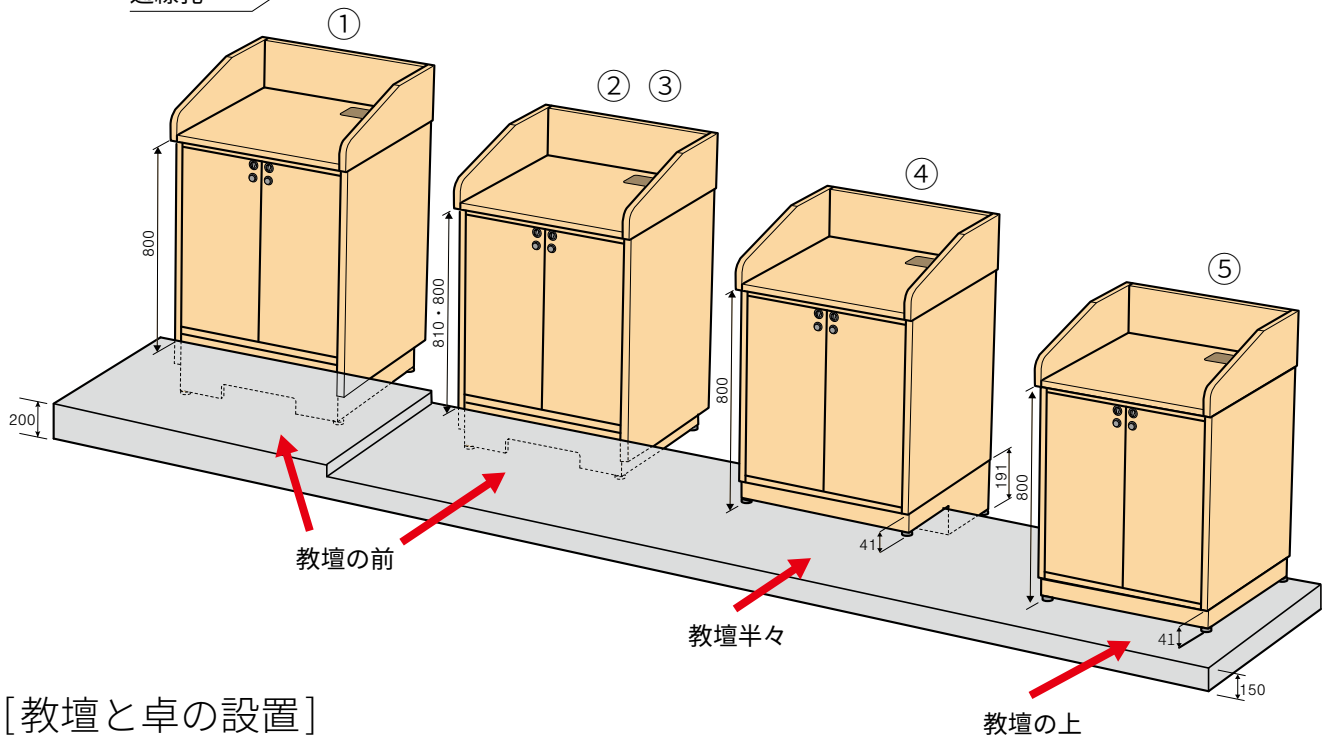
- ・教壇(150/200mm)において、さまざまなレイアウトで対応できるレクチャー卓です。
- ・先生が教壇に立ったまま、手で扉の開閉が楽におこなえる収納式扉を採用。
- ・収納式扉はオリジナルスライドレール・部材により、収納時の扉突出しを約30mmに抑えました。
- ・教壇の前に設置するタイプは、教壇との隙間にペン等の落下物が入らないフラット構造です。
- ・収納式扉は密閉度が高いので、発熱機器を収納する場合は背板に空気孔の取り付けをおすすめします。

(※1) 端子盤をご注文いただいた場合、端子盤は取り付けておりません。(※2) 沖繩、離島およびチャーター便は、別途費用がかかります。オプション品の場合をのぞきます。

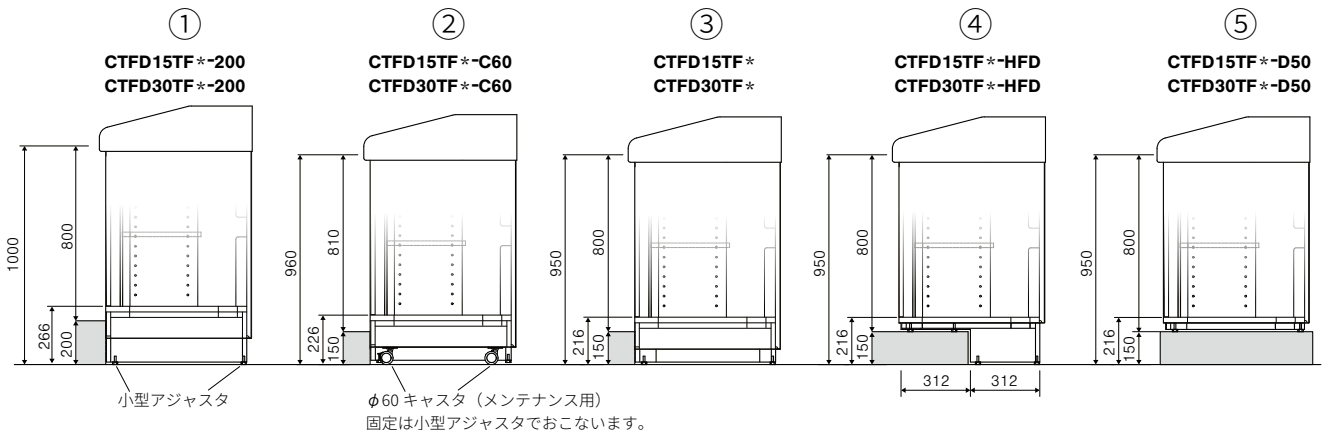


! アンプなどの発熱機器を収納する場合は、背板などに空気孔を取り付けることをおすすめします。

49 ページ



## [教壇と卓の設置]



卓は小型アジャスタを調整し、水準器で水平を確認しながら設置してください。収納式扉はスライド蝶番を使用しております。設置場所ごとに調整をお願いします。(※) 全ての卓の底板には配線孔がございます。教壇やOAフロアなどの通線孔との位置合わせについては、担当営業までご相談をお願いします。

単位:mm

15 U 受注生産品

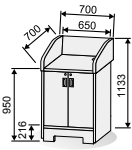
15 U × 1列

CTFD15TF\*

- CTFD15TFM ■ ライトブラウン(木目)
- CTFD15TFB ■ ブラック
- CTFD15TFW □ ホワイト



SL032



30 U 受注生産品

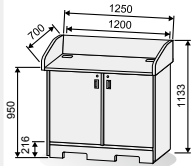
15 U × 2列

CTFD30TF\*

- CTFD30TFM ■ ライトブラウン(木目)
- CTFD30TFB ■ ブラック
- CTFD30TFW □ ホワイト



SL035



15 U 受注生産品

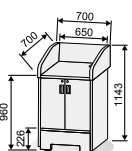
15 U × 1列

CTFD15TF\*-C60

- CTFD15TFM-C60 ■ ライトブラウン(木目)
- CTFD15TFB-C60 ■ ブラック
- CTFD15TFW-C60 □ ホワイト



SL034



30 U 受注生産品

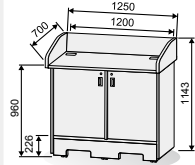
15 U × 2列

CTFD30TF\*-C60

- CTFD30TFM-C60 ■ ライトブラウン(木目)
- CTFD30TFB-C60 ■ ブラック
- CTFD30TFW-C60 □ ホワイト



SL037



15 U 受注生産品

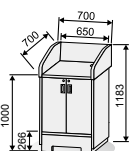
15 U × 1列

CTFD15TF\*-200

- CTFD15TFM-200 ■ ライトブラウン(木目)
- CTFD15TFB-200 ■ ブラック
- CTFD15TFW-200 □ ホワイト



SL033



30 U 受注生産品

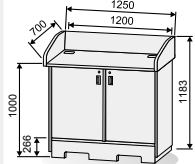
15 U × 2列

CTFD30TF\*-200

- CTFD30TFM-200 ■ ライトブラウン(木目)
- CTFD30TFB-200 ■ ブラック
- CTFD30TFW-200 □ ホワイト



SL036



15 U 受注生産品

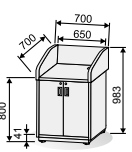
15 U × 1列

CTFD15TF\*-D50

- CTFD15TFM-D50 ■ ライトブラウン(木目)
- CTFD15TFB-D50 ■ ブラック
- CTFD15TFW-D50 □ ホワイト



SL079



30 U 受注生産品

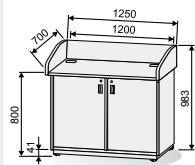
15 U × 2列

CTFD30TF\*-D50

- CTFD30TFM-D50 ■ ライトブラウン(木目)
- CTFD30TFB-D50 ■ ブラック
- CTFD30TFW-D50 □ ホワイト



SL080



15 U 受注生産品

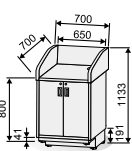
15 U × 1列

CTFD15TF\*-HFD

- CTFD15TFM-HFD ■ ライトブラウン(木目)
- CTFD15TFB-HFD ■ ブラック
- CTFD15TFW-HFD □ ホワイト



SL081



30 U 受注生産品

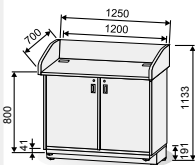
15 U × 2列

CTFD30TF\*-HFD

- CTFD30TFM-HFD ■ ライトブラウン(木目)
- CTFD30TFB-HFD ■ ブラック
- CTFD30TFW-HFD □ ホワイト



SL082



CTFD15TF\*-HFD・CTFD30TF\*-HFDの教壇半のセタイプは、台輪部分のカスタムオーダーが可能です。詳しくは担当営業までご相談ください。

▶ CTFD15TF関連製品

品名	型名	カラー	ページ
空気孔	K-B CVP*-V□□	M B W DM	49

▶ 教壇対応型関連製品

\*=M: ■ ライトブラウン B: ■ ブラック W: □ ホワイト

品名	型名	カラー	ページ
棚板	T-E CWTANA*	M B W	52
サポート アンクル	S-D CW-SPLANGDB-B	B	53
配線孔用端子盤フレーム		B	59

▶ CTFD30TF関連製品

品名	型名	カラー	ページ
空気孔	K-A CVP*-V□□	M B W DM	49

\*=M: ■ ライトブラウン B: ■ ブラック W: □ ホワイト DM: ■ ダークブラウン

カスタムオーダーも可能です。

詳しくは担当営業までご相談ください。



単位:mm

価格についてはオープン価格です。

# レクチャー卓(ユニット組立式)



図面はこちら

- ・システム構築や運用に合わせて、上台・下台・キャスターベースなどを選定する現場組立式です。
- ・ユニット組立式としたため、エレベーターや狭小な扉・通路・階段などの搬入経路にも適しております。
- ・収納式扉のユニットはオリジナルスライドレールにより扉収納時の突出寸法を最小限に抑えました。

**組立済**

については、営業担当までお問い合わせください。

## [CDQ26 組上イメージ]



### [構成ユニット事例]

- ①上 台 : CDQ26-TL6W
- ②下 台 左 袖 : CDQ-L1-FD13W
- ③下 台 中 央 : CDQ-C3-NW
- ④下 台 右 袖 : CDQ-R1-FD13W
- ⑤サブコンソールフレーム : CSW-CDQSBF6M-B

## [CDQ13 組上イメージ]



### [構成ユニット事例]

- ①上 台 : CDQ13-TL6W
- ②下 台 左 袖 : CDQ-L1-FD13W
- ③下 台 中 央 : CDQ-C3-NW
- ④下 台 右 側 板 : CDQ-RS-SOKUITAW
- ⑤キャスターベース : CDQ13-B6-RALC75W

### 机上コンソール サブコンソール イメージ



サブコンソールの詳細は45ページ

### 扉収納時(机上イメージ)



### 扉収納時(側面イメージ)



### 収納扉開時イメージ

背板は下台ユニットごとに分割となります。  
(標準仕様:上下空気孔・鍵が取付。)



背板取り外しイメージと組み上げのイメージ  
(M6ジョイントコネクターボルトでユニットを組み上げます。)



- 〈出荷検査・現場の設置に関して〉
- ・製造工場にて組立出荷検査をおこないます。卓内部にボルトの痕などが付く場合があります。ご了承ください。
  - ・各ユニットは組立出荷検査時に微調整をおこないます。よって、ユニット単品での販売はおこなっておりません。
  - ・標準台輪型は現場での組立設置後にアジャスタで水平設置をおこなってください。

単位:mm



# [CDQ13/26共通アイテム]

※各ユニットは組み上げて完成形にするため、ユニットごとに調整をおこないます。



図面はこちら

カラーは3種類からお選びいただけます。  
型名の\*に右記色記号が入ります。

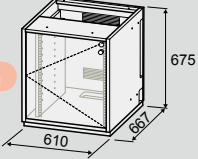
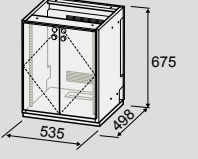
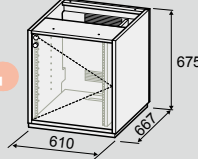
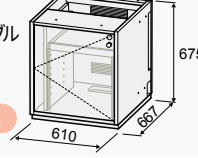
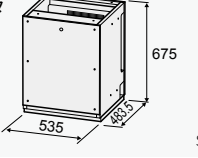
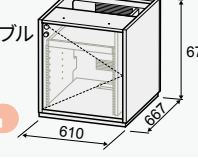
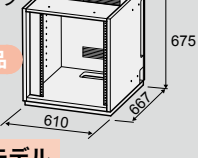
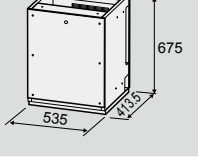
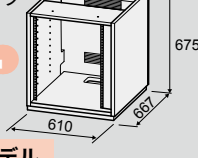
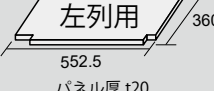
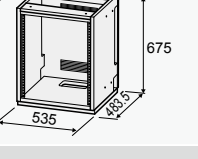
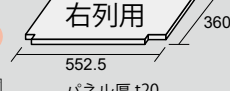
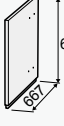
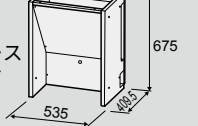

ライトブラウン  
(木目)  
M =

ブラック  
B =

ホワイト  
W =

CDQ  
13/26  
兼用  
下台

卓上パソコン受注生産品

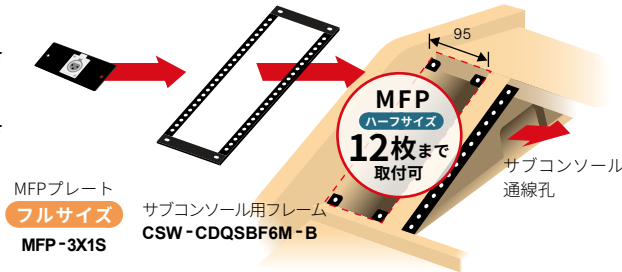
左袖用	中央用	右袖用
<b>A CDQ-L1-FD13*</b> 13U 収納式扉 受注生産品  610 687 675 SL058	<b>a CDQ-C1-K13*</b> 13U 観音扉 受注生産品  535 483.5 675 SL060	<b>A CDQ-R1-FD13*</b> 13U 収納式扉 受注生産品  610 687 675 SL063
<b>B CDQ-L2-FD9SU*</b> 9U 収納式扉 スライドテーブル 付き 受注生産品  610 687 675 SL059	<b>b CDQ-C2-N13*</b> 13U ねじ止めのフタ 受注生産品  535 483.5 675 SL061	<b>B CDQ-R2-FD9SU*</b> 9U 収納式扉 スライドテーブル 付き 受注生産品  610 687 675 SL064
<b>C CDQ-L3-ND13*</b> 13U オープンタイプ 受注生産品  610 687 675 SL073	<b>c CDQ-C3-N*</b> EIAなし ねじ止めの フタのみ 受注生産品  535 473.5 675 SL062	<b>C CDQ-R3-ND13*</b> 13U オープンタイプ 受注生産品  610 687 675 SL074
<b>C 専用モデル</b> CDQ-L3-ND13*専用棚板 <b>CDQL3TANAL*</b> 受注生産品  左列用 552.5 360 付属：棚タボ4個 パネル厚 t20 SL173	<b>d CDQ-C4-ND13*</b> 13U オープンタイプ 受注生産品  535 483.5 675 SL075	<b>C 専用モデル</b> CDQ-R3-ND13*専用棚板 <b>CDQR3TANAR*</b> 受注生産品  右列用 552.5 360 付属：棚タボ4個 パネル厚 t20 SL172
<b>Z CDQ13専用左側板</b> <b>CDQ-LS-SOKUITA*</b> 受注生産品  675 板厚 25t SL049	<b>e CDQ-C5-NAS*</b> 受注生産品 キャスターベース 選択時使用不可  535 483.5 675 SL085	<b>Z CDQ13専用右側板</b> <b>CDQ-RS-SOKUITA*</b> 受注生産品  675 板厚 25t SL050

## [サブコンソール用フレーム]

### ▶サブコンソールA型

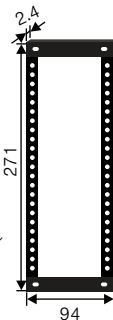
対応ユニット

- CDQ26-TL6\*
- CDQ26-TR6\*
- CDQ13-TL6\*
- CDQ13-TR6\*

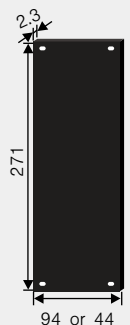


**CSW-CDQSBF6M-B**  
SL196

受注生産品  
色 ■ブラック  
レーザーサテン仕上



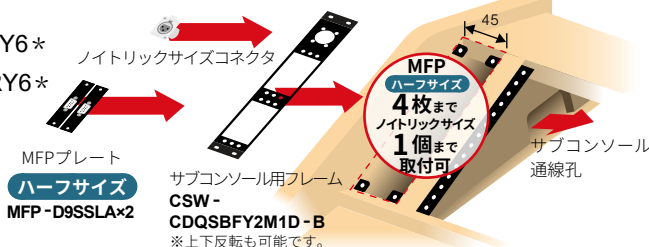
標準取付品



### ▶サブコンソールB型

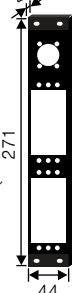
対応ユニット

- CDQ13-TLY6\*
- CDQ13-TRY6\*



**CSW-CDQSBFY2M1D-B**  
SL197

受注生産品  
色 ■ブラック  
レーザーサテン仕上



■ライトブラウン  
■ブラック  
□ホワイト  
近似的色塗装仕上

単位:mm

ハーフサイズ 2枚分のスペースが、フルサイズです。

価格についてはオープン価格です。

# [CDQ26]

※各ユニットは組み上げて完成形にするため、ユニットごとに調整をおこないます。



カラーは3種類からお選びいただけます。  
 型名の\*に右記色記号が入ります。

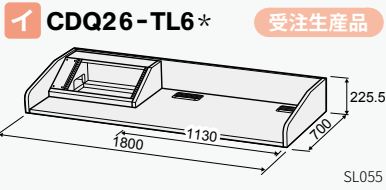
ライトブラウン  
 (木目)  
**M** =

ブラック  
**B** =

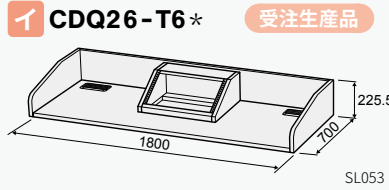
ホワイト  
**W** =

## コンソールありタイプ

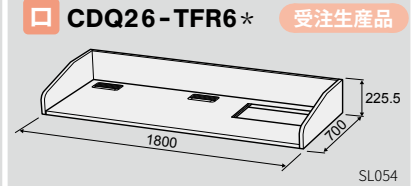
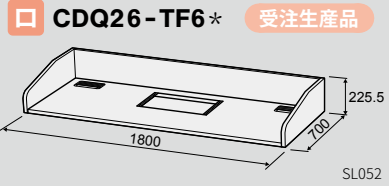
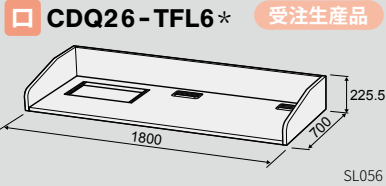
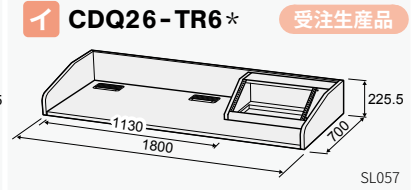
左側6U(サブコンソールA型)



中央6U

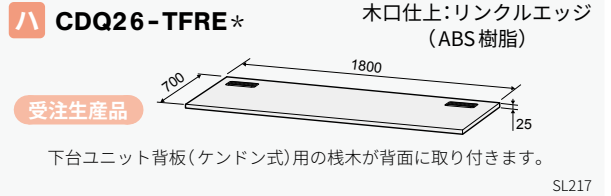
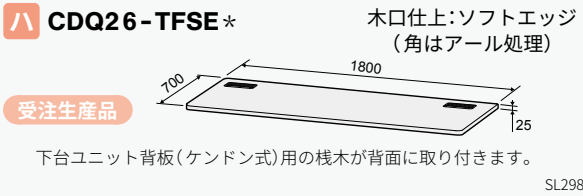
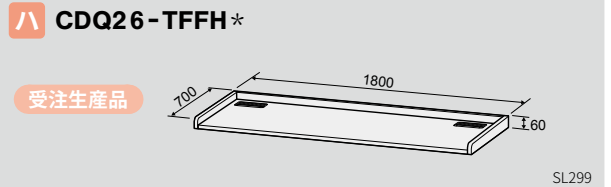
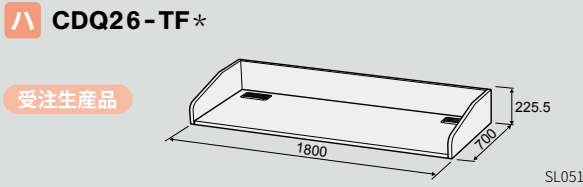


右側6U(サブコンソールA型)



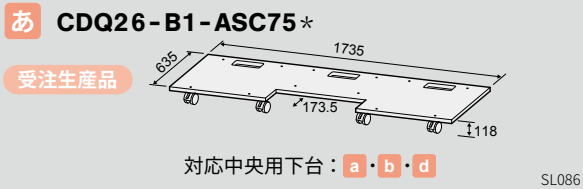
上台

## コンソールなしタイプ

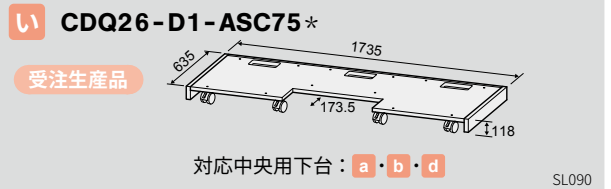


## キャスターベース(平板タイプ)

φ75  
 足入  
 凹小



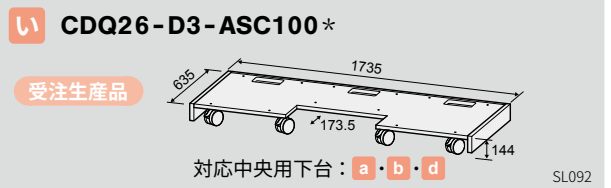
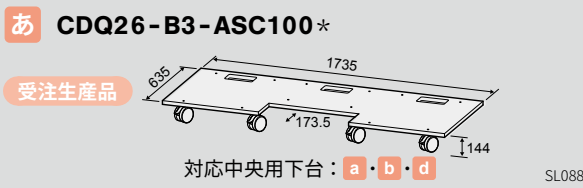
## キャスターベース(カバータイプ)



φ75  
 足入  
 凹大



φ100  
 足入  
 凹小



φ100  
 足入  
 凹大



※キャスターベース取り付け時には、下台ユニットの台輪を外しての取り付けとなります。

※CDQ-C5-NAS\*の選択時には、キャスターベースの取り付けはできません。

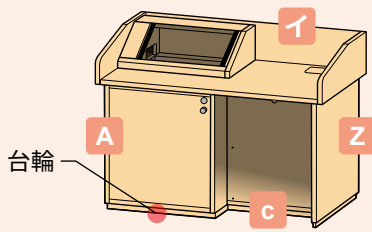
価格についてはオープン価格です。

単位:mm

# ▶ CDQ13 シリーズ組み合わせ事例

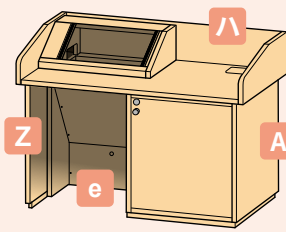
机上コンソール下に左右袖用を選定。

机上コンソール下に中央用の下台を選定可能になりました。



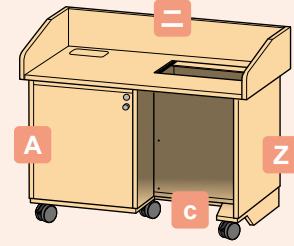
標準台輪型

(キャスターベース取付時は30mmの台輪を外します。)



足入れをより大きく取れる中央用の下台を選定可能

(この組み合わせの場合は、キャスターベースを選定することはできません。)



キャスターベースのカバータイプ

(CDQ13シリーズは前輪のキャスターにはカバーがかりません。)

## [CDQ13]

※各ユニットは組み上げて完成形にするため、ユニットごとに調整をおこないます。



画面はこちら

カラーは3種類からお選びいただけます。型名の\*に右記色記号が入ります。

ライトブラウン (木目) M =

ブラック B =

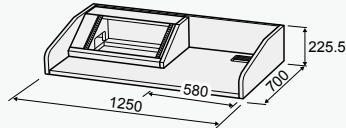
ホワイト W =

### コンソールありタイプ(EIAコンソール直下の下台が A・B・C の場合)

#### 左側6U(サブコンソールA型)

##### イ CDQ13-TL6\*

受注生産品

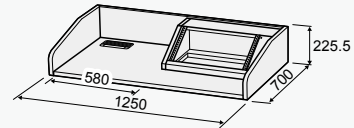


SL046

#### 右側6U(サブコンソールA型)

##### イ CDQ13-TR6\*

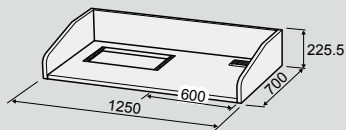
受注生産品



SL048

##### ロ CDQ13-TFL6\*

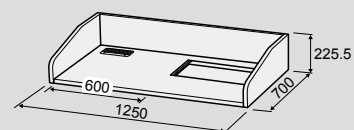
受注生産品



SL045

##### ロ CDQ13-TFR6\*

受注生産品



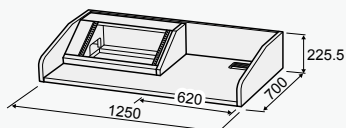
SL047

### コンソールありタイプ(EIAコンソール直下の下台が a・b・c・d・e の場合)

#### 左側6U寄せ型(サブコンソールB型)

##### ハ CDQ13-TLY6\*

受注生産品

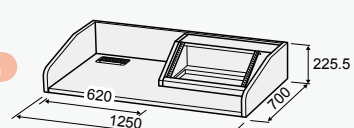


SL094

#### 右側6U寄せ型(サブコンソールB型)

##### ハ CDQ13-TRY6\*

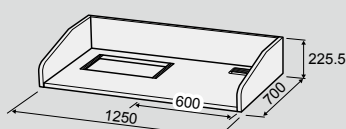
受注生産品



SL095

##### ニ CDQ13-TFLY6\*

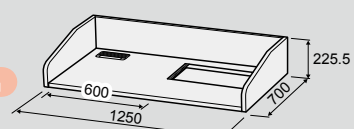
受注生産品



SL097

##### ニ CDQ13-TFRY6\*

受注生産品

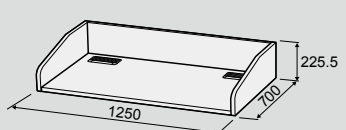


SL098

### コンソールなしタイプ

##### ホ CDQ13-TF\*

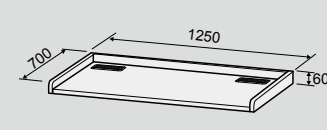
受注生産品



SL044

##### ホ CDQ13-TFFH\*

受注生産品



SL218

##### ホ CDQ13-TFSE\*

受注生産品



SL219

##### ホ CDQ13-TFRE\*

受注生産品



SL220

下台ユニット背板(ケンドン式)用の棧木が背面に取り付きます。

下台ユニット背板(ケンドン式)用の棧木が背面に取り付きます。

価格についてはオープン価格です。

単位:mm

# [CDQ13左足入用]

※各ユニットは組み上げて完成形にするため、  
ユニットごとに調整をおこないます。



カラーは3種類からお選びいただけます。  
型名の\*に右記色記号が入ります。

ライトブラウン  
(木目)  
M =

ブラック  
B =

ホワイト  
W =

品名・型番・受注生産品

	キャスターベース(平板タイプ)	キャスターベース(カバータイプ)
φ75 足入 凹小	<b>あ CDQ13-B1-LASC75*</b> 受注生産品  対応中央用下台: <b>a・b・d</b> SL201	<b>い CDQ13-D1-LASC75*</b> 受注生産品  対応中央用下台: <b>a・b・d</b> SL205
φ75 足入 凹大	<b>あ CDQ13-B2-LALC75*</b> 受注生産品  対応中央用下台: <b>c</b> SL202	<b>い CDQ13-D2-LALC75*</b> 受注生産品  対応中央用下台: <b>c</b> SL206
φ100 足入 凹小	<b>あ CDQ13-B3-LASC100*</b> 受注生産品  対応中央用下台: <b>a・b・d</b> SL203	<b>い CDQ13-D3-LASC100*</b> 受注生産品  対応中央用下台: <b>a・b・d</b> SL207
φ100 足入 凹大	<b>あ CDQ13-B4-LALC100*</b> 受注生産品  対応中央用下台: <b>c</b> SL204	<b>い CDQ13-D4-LALC100*</b> 受注生産品  対応中央用下台: <b>c</b> SL208

# [CDQ13右足入用]

	キャスターベース(平板タイプ)	キャスターベース(カバータイプ)
φ75 足入 凹小	<b>あ CDQ13-B5-RASC75*</b> 受注生産品  対応中央用下台: <b>a・b・d</b> SL209	<b>い CDQ13-D5-RASC75*</b> 受注生産品  対応中央用下台: <b>a・b・d</b> SL213
φ75 足入 凹大	<b>あ CDQ13-B6-RALC75*</b> 受注生産品  対応中央用下台: <b>c</b> SL210	<b>い CDQ13-D6-RALC75*</b> 受注生産品  対応中央用下台: <b>c</b> SL214
φ100 足入 凹小	<b>あ CDQ13-B7-RASC100*</b> 受注生産品  対応中央用下台: <b>a・b・d</b> SL211	<b>い CDQ13-D7-RASC100*</b> 受注生産品  対応中央用下台: <b>a・b・d</b> SL215
φ100 足入 凹大	<b>あ CDQ13-B8-RALC100*</b> 受注生産品  対応中央用下台: <b>c</b> SL212	<b>い CDQ13-D8-RALC100*</b> 受注生産品  対応中央用下台: <b>c</b> SL216

※キャスターベース取り付け時には、下台ユニットの台輪を外しての取り付けとなります。

※CDQ-C5-NAS\*の選択時には、キャスターベースの取り付けはできません。

価格についてはオープン価格です。

単位:mm

# 空気孔(レクチャー卓背板用)

- ・卓の背板に追加工を施し、空気孔を取り付けます。(受注生産のため納期は担当営業までご相談ください。)
- ・アンプなどの発熱機器を卓内に収納する場合に、おすすめいたします。
- ・卓を設置する室内の環境やグレードにより、さまざまな空気孔の選択が可能です。
- ・特に木枠スリット型は同じ色柄の木枠を採用し、意匠的にもすっきりしたデザインとしております。

オーダー品・色指定承ります。

詳しくは担当営業まで  
ご相談ください。




! 空気孔の後付けはできません。必ずレクチャー卓と一緒にご購入ください。

## ▶ K-3 木枠スリット型取付イメージ (仕様: CVPM-V07)



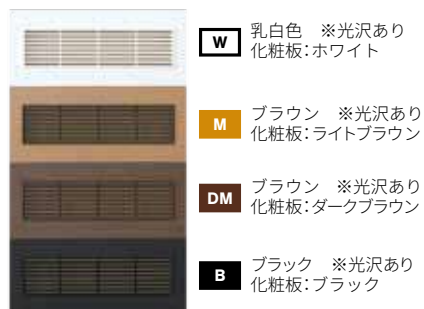
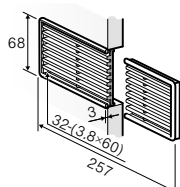
## ▶ K-3 木枠スリット型



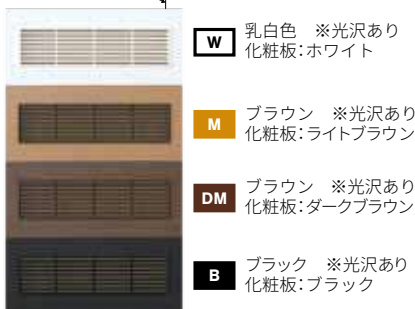
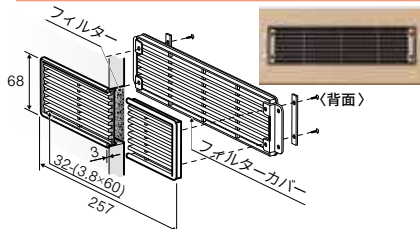
— 卓本体の背板(化粧板仕上)  
— オリジナル木枠(化粧シート貼り)  
— オリジナルスリット(近似色焼付塗装)

## ▶ 色パターン

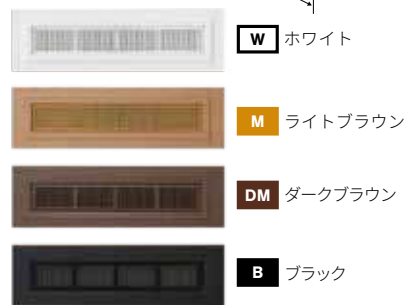
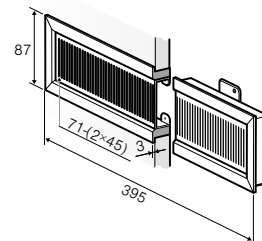
### K-1 樹脂型




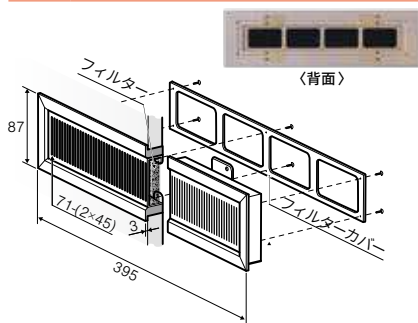
### K-2 樹脂型(フィルター仕様)



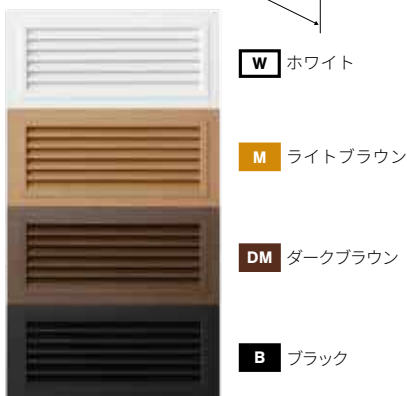
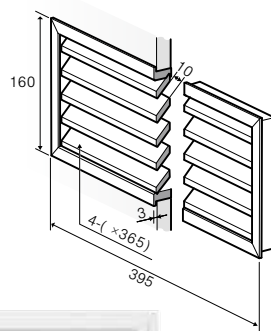
### K-3 木枠スリット型



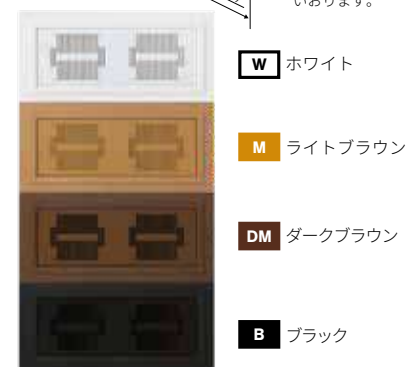
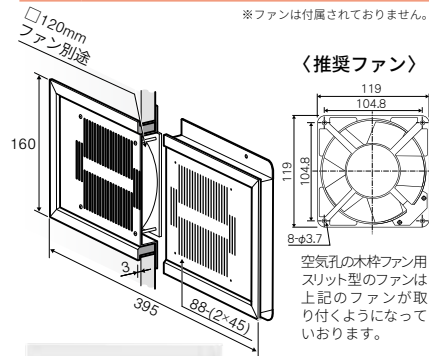
### K-4 木枠スリット型(フィルター仕様)



### K-5 木枠ガラリ型



### K-6 木枠ファン用スリット型



単位:mm



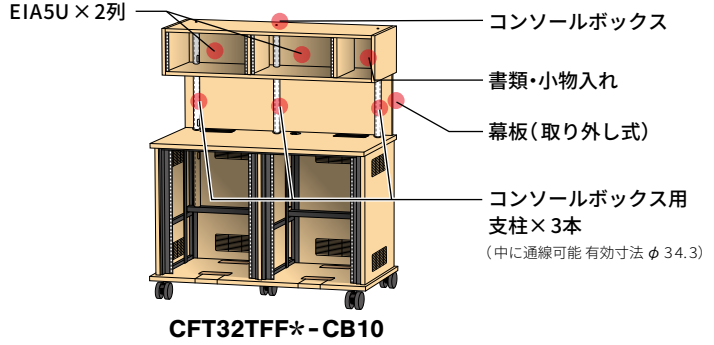
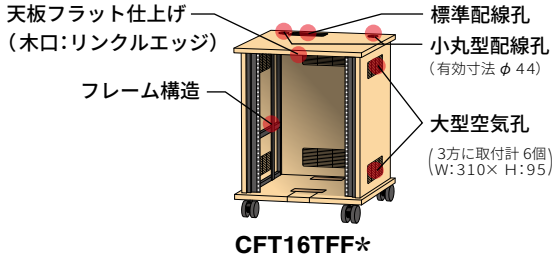
# フレームレクチャー卓



写真はこちら

- 底板 スルーパー配線孔
- 天板 標準配線孔
- 棚板 下付 EIAピッチ
- 対応品 RoHS 指令
- トップ材 リンクルエッジ
- 配送 無料

- フレームワゴン(CFW16シリーズ)と、共通のフレーム構造の卓です。
- AVソース機器の操作性を高めたコンソールボックスタイプにより、宴会場などでの運用をおすすめします。



ガラス扉を取り付ける場合は、マグネットキャッチ [CTW-PM20] を別途購入してください。アルミ扉を取り付ける場合は、マグネットキャッチ [CTW-PM20] と、ヒンジセット [CTW-HINGE(SET)] を2セット別途購入してください。詳しくは担当営業までご相談ください。

## 16U 受注生産品

16U × 1列

(※2) 組立済 エラストマー φ100 キャスタ 天板 φ44 配線孔

### CFT16TFF\*

- CFT16TFFM ■ ライトブラウン(木目)
- CFT16TFFB ■ ブラック
- CFT16TFFW □ ホワイト



## 32U 受注生産品

16U × 2列

(※2) 組立済 エラストマー φ100 キャスタ 天板 φ44 配線孔

### CFT32TFF\*

- CFT32TFFM ■ ライトブラウン(木目)
- CFT32TFFB ■ ブラック
- CFT32TFFW □ ホワイト



## 16U 受注生産品

16U × 1列

(※2) 組立済 エラストマー φ100 キャスタ

### CFT16TFF\*-ML050

- CFT16TFFM-ML050 ■ ライトブラウン(木目)
- CFT16TFFB-ML050 ■ ブラック
- CFT16TFFW-ML050 □ ホワイト



## 32U 受注生産品

16U × 2列

(※2) 組立済 エラストマー φ100 キャスタ 天板 φ44 配線孔

### CFT32TFF\*-ML100

- CFT32TFFM-ML100 ■ ライトブラウン(木目)
- CFT32TFFB-ML100 ■ ブラック
- CFT32TFFW-ML100 □ ホワイト



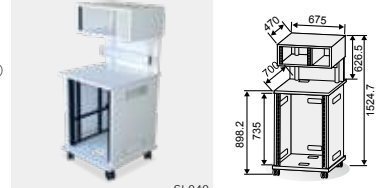
## 16U+5U 受注生産品

16U × 1列 コンソールボックス 5U × 1列

(※3) 組立式 エラストマー φ100 キャスタ

### CFT16TFF\*-CB5

- CFT16TFFM-CB5 ■ ライトブラウン(木目)
- CFT16TFFB-CB5 ■ ブラック
- CFT16TFFW-CB5 □ ホワイト



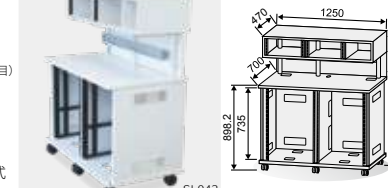
## 32U+10U 受注生産品

16U × 2列 コンソールボックス 5U × 2列

(※3) 組立式 エラストマー φ100 キャスタ 天板 φ44 配線孔

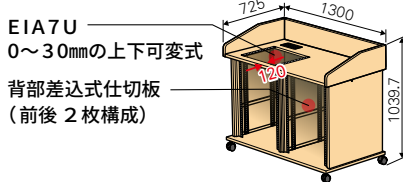
### CFT32TFF\*-CB10

- CFT32TFFM-CB10 ■ ライトブラウン(木目)
- CFT32TFFB-CB10 ■ ブラック
- CFT32TFFW-CB10 □ ホワイト



## [CFT32TF7\*]

- CFT32TF7\* は、フレーム構造を活かしてテーブルトップ間にEIA開口を設けました。ミキサなど、より手元で操作が可能です。



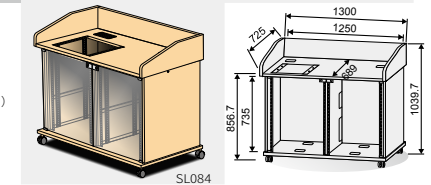
## 32U+7U 受注生産品

16U × 2列 机上フラットコンソール部: 7U

(※2) 組立済 エラストマー φ60 キャスタ 天板メラミン化粧紙 扉開閉 270° 側板吸着 扉強化 鍵付

### CFT32TF7\*

- CFT32TF7M ■ ライトブラウン(木目)
- CFT32TF7B ■ ブラック
- CFT32TF7W □ ホワイト



品名	型名	カラー	ページ
空気孔	K-A	CVP*-V□□	M B W DM 49

- カーベットの毛足が長いなど柔らかい床材へは、φ100大型キャスタをおすすめします。担当営業までご相談ください。
- アンプなどの発熱機器を収納する場合は、背板などに空気孔を取り付けることをおすすめします。

49ページ

## ▶フレームレクチャー卓関連製品

\*=M: ■ ライトブラウン B: ■ ブラック W: □ ホワイト

品名	型名	カラー	ページ	品名	型名	カラー	ページ
棚板	T-D	CFWTANA*	M B W 52	CFT16用φ60キャスタ	C-A	CFTW-TE60	- 56
サポートアングル	S-C	CFW-SPLANG-B	B 53	アジャスタ	C-F	CFTW-AJ1	- 56
ガラス扉	D-A	CFT□□-DOR-GLS	- 55	アジャスタ固定	C-G	CFTW-AJ1-FS	- 56
CFT16用アルミ扉	D-B	CFW16-DOR-AL-*	B W 55	配線孔用端子盤フレーム	B		59

単位: mm

(※1) 沖縄、離島およびチャーター便は、別途費用がかかります。オプション品の場合をのぞきます。(※2) 端子盤をご注文いただいた場合、端子盤は取り付けられておりません。(CFT32TF7\*は、破損防止のためガラス扉の取り付けもしておりません。)

価格についてはオープン価格です。