

2025年12月期

決算ハイライト

Investor Relations Presentation

証券コード
5819



CANARE

カナレ電気株式会社

www.canare.co.jp



目次

1. 連結業績サマリー
2. 決算概要
3. セグメント別売上高
4. 海外国別売上高の増減分析
5. 製品分類別の増減分析
6. 連結財政状態
7. 業績予想
8. 株主還元

連結業績サマリー

売上高


過去最高

13,114 百万円



営業利益

1,582 百万円



経常利益

1,677 百万円



(注)矢印は前年比

決算概要

国内ではNHK放送センター建替工事案件が継続し、海外向け販売も好調に推移しました。加えて、原材料価格の変動を踏まえた適正な価格対応を進めたことなどにより、増収となりました。

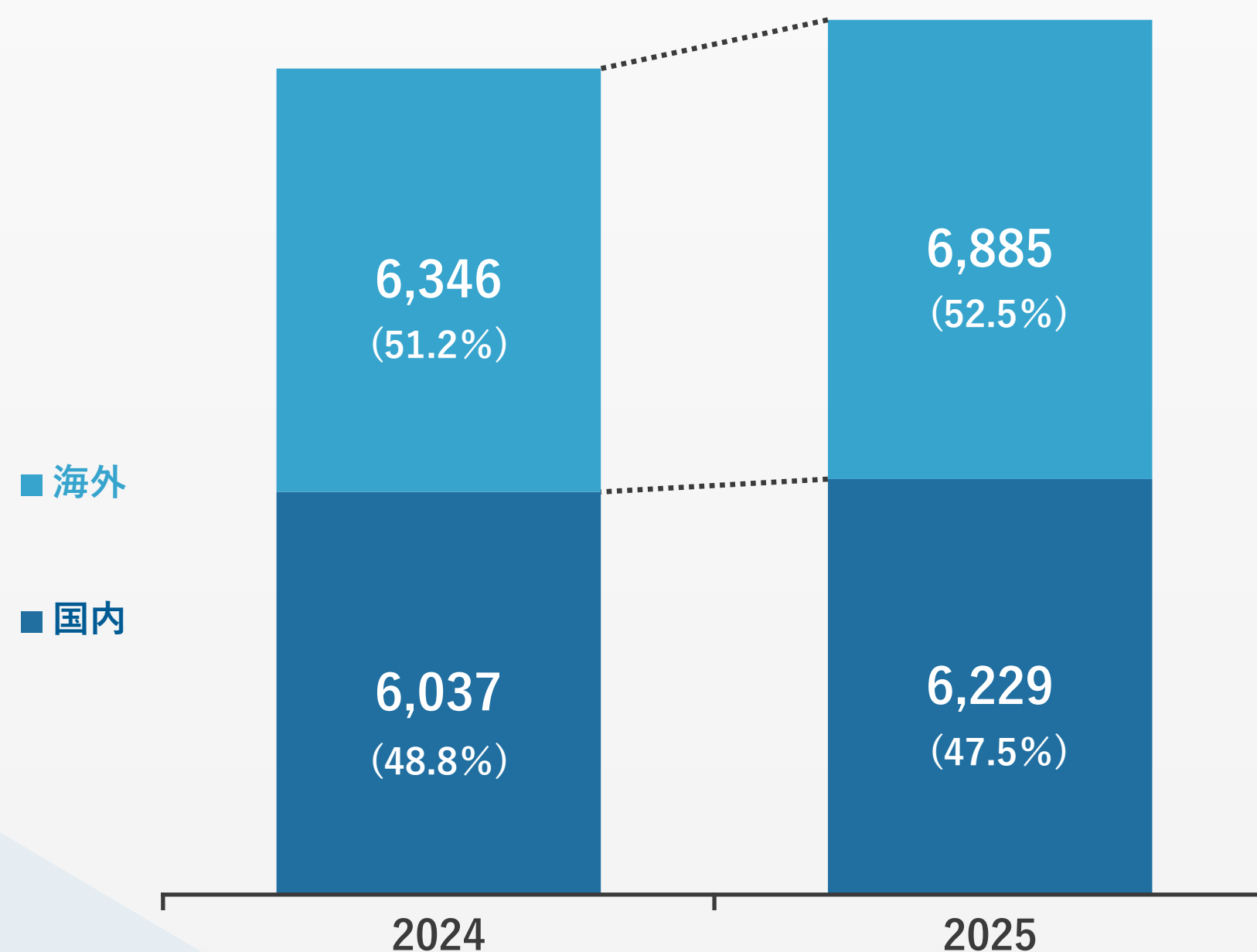
(単位百万円、百万円未満切捨て)

	2024年12月期実績	2025年12月期実績	前年比増減	
			金額	率
売上高	12,383	13,114	731	+ 5.9%
営業利益	1,389	1,582	193	+ 13.9%
経常利益	1,447	1,677	230	+ 15.9%
親会社株主に帰属する 当期純利益	1,039	1,200	161	+ 15.5%

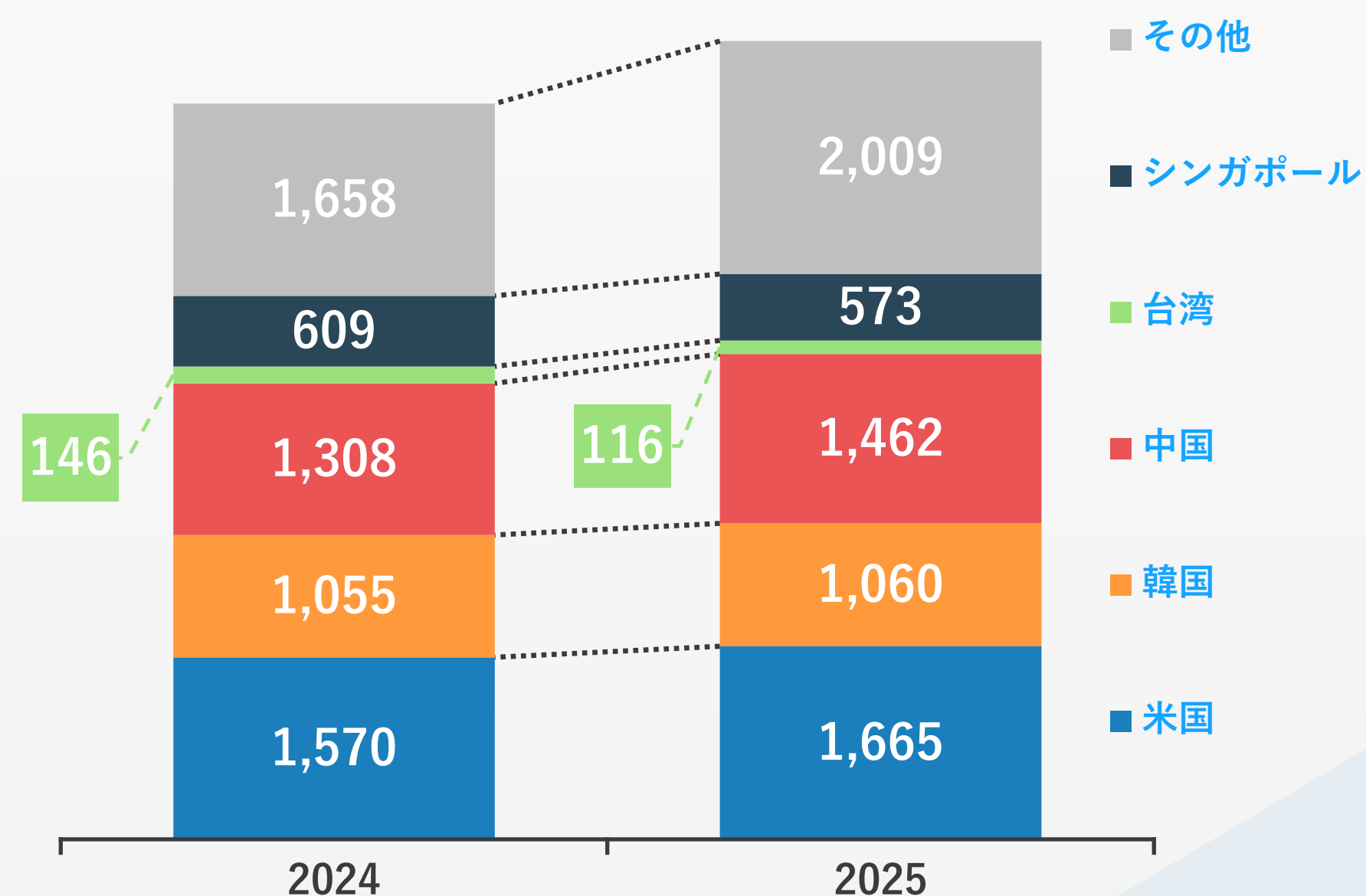
セグメント別売上高

(単位百万円)

国内海外売上高

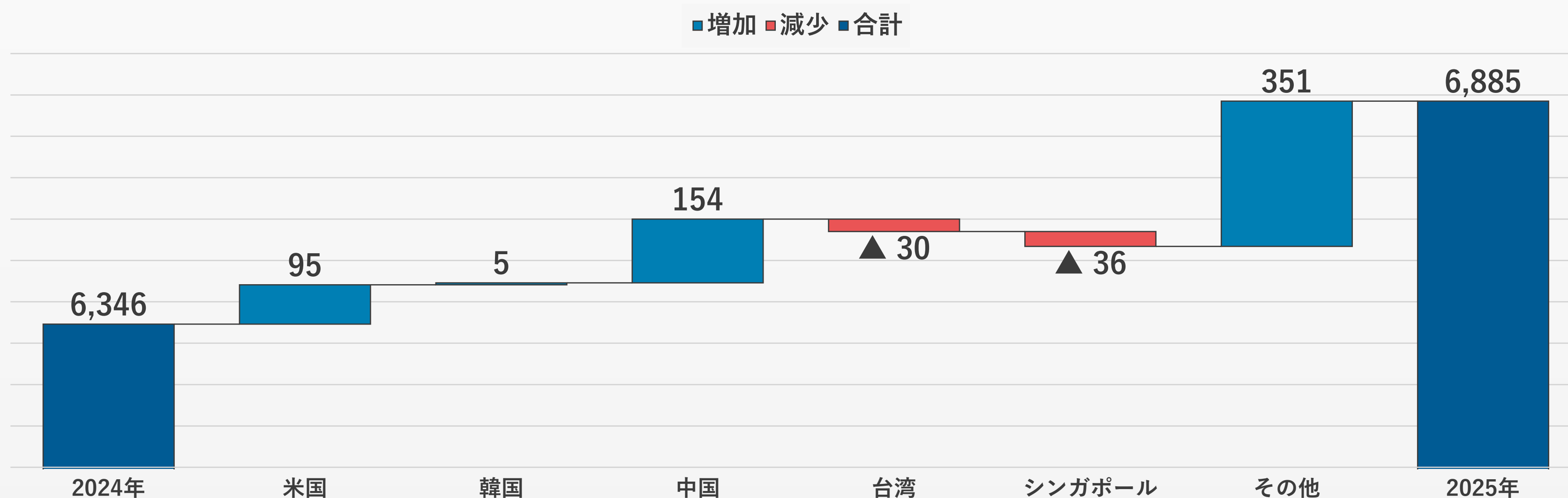


海外国別売上高



海外国別売上高の増減分析

(単位百万円)

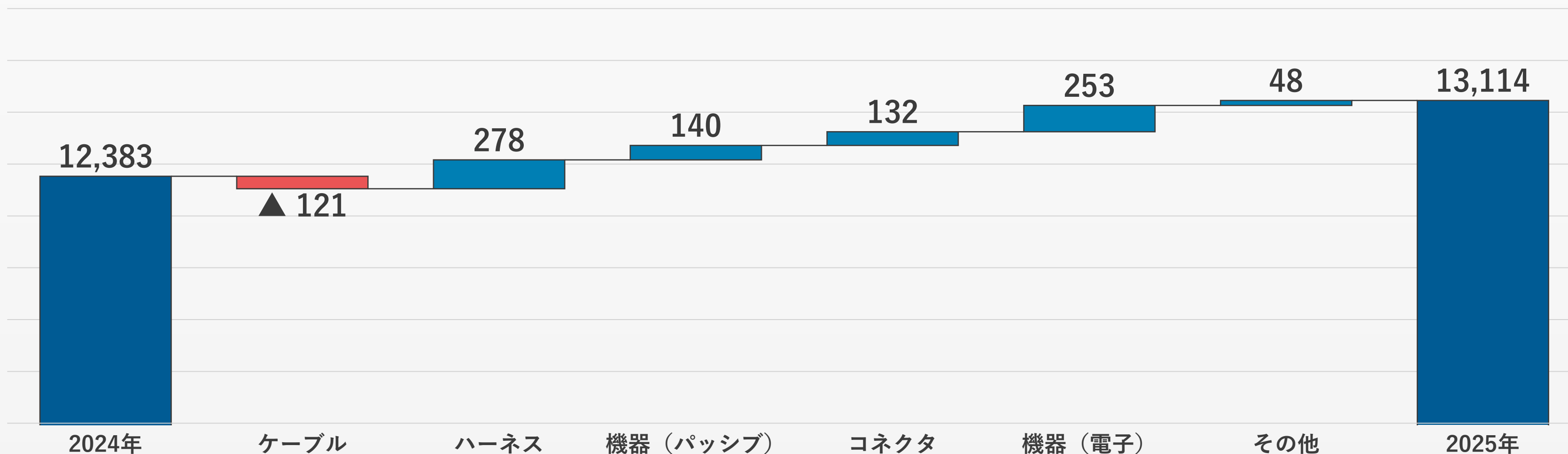


対前年増減 **+539百万円**

製品分類別の増減分析

(単位百万円、百万円未満切捨て)

■増加 ■減少 ■合計



対前年増減 **+731百万円**

連結財政状態

(単位百万円、百万円未満切捨て)

	2024年12月期実績	2025年12月期実績	前年比増減	
			金額	率
総 資 産	19,626	21,075	1,449	-
純 資 産	17,965	19,048	1,083	-
自 己 資 本 比 率	91.5%	90.4%	-	△1.1%
1 株 当 た り の 純 資 産	2,635.79(円)	2,784.46(円)	148.67(円)	-
連結キャッシュ・フロー				
営業活動によるキャッシュ・フロー	1,455	1,760	305	-
投資活動によるキャッシュ・フロー	317	△3,609	△3,926	-
財務活動によるキャッシュ・フロー	△543	△464	79	-
現金及び現金同等物の期末残高	9,893	7,606	△2,287	-

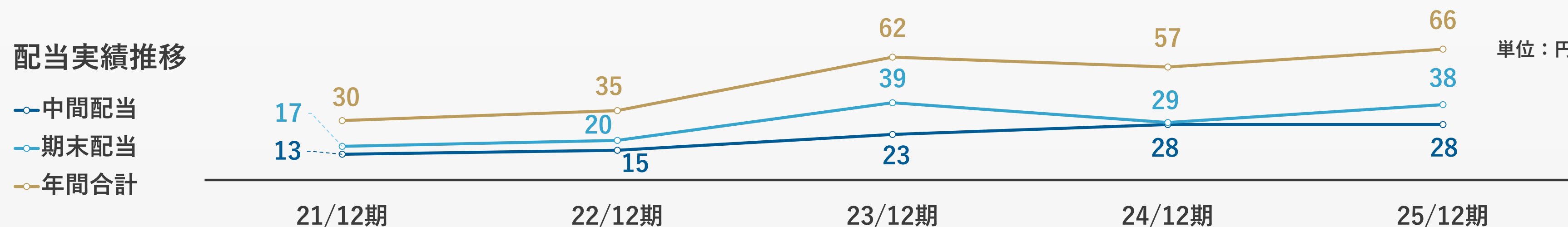
業績予想

国内市場における既存事業強化とともに、海外市場への積極的な展開、次のビジネス
の礎構築に向けた取組みを加速させることにより、以下の業績を予想しております。

	2025年12月期の連結業績	2026年12月期の連結業績予想	前年比増減	
			金額	率
売上高	13,114	13,200	86	+0.6%
営業利益	1,582	1,480	△102	△6.4%
経常利益	1,677	1,630	△47	△2.8%
親会社 に 帰属する 当期純利益	1,200	1,180	△20	△1.7%
1株当たり当期純利益	175.74(円)	172.68(円)	△3.06(円)	-

株主還元

当社は、事業成長投資と経営体質強化のために必要な内部留保を確保しつつ、連結配当性向の40%を目安に長期安定的な配当を行っていくことを基本方針としております。期末配当につきましては、前回予想から**1株当たり9円増配し、38円**とすることを予想しております。



	中間	期末	合計
2024年12月期	28円	29円	57円
2025年12月期	28円	38円	66円
2026年12月期（予想）	33円	33円	66円

本資料について

本資料に記載されている業績予想は、慎重に策定しましたが、当社グループで現在入手可能な情報から得られたものを前提に策定しており、リスクや不確定要素が含まれております。

実際はさまざまな要因の変化から、実際とは大きく異なる結果となる可能性があることをご承知おきください。



カナレ電気株式会社